

新竹市性別統計圖像

113 年



新竹市政府主計處編印

中華民國 114 年 8 月



目次

一、權力、決策與影響力.....1

二、就業、經濟與福利.....3

三、人口、婚姻與家庭.....10

四、教育、文化與媒體.....14

五、人身安全與司法.....18

六、健康、醫療與照顧.....22

七、環境、能源與科技.....25

一、權力、決策與影響力

- 1-1 市府及所屬機關公教職員數
- 1-2 簡任(派)公務人員人數
- ☆1-3 本府一級單位正副主管及所屬機關正副首長
- ☆1-4 各縣市政府及所屬機關學校正式公教人員性別比例(男/女)

二、就業、經濟與福利

- 2-1 勞動力概況
- ☆2-2 年齡別失業率
- ☆2-3 就業者行業結構
- ☆2-4 各職業別之性別結構
- ☆2-5 兩性就業者職業結構
- ☆2-6 社會組織及決策階層兩性比率
- ☆2-7 事業單位雇用勞工育嬰留職停薪津貼核付
- 2-8 列冊需關懷獨居老人數
- 2-9 老農福利津貼核付人數
- 2-10 勞工保險被保險人數
- 2-11 定額進用身心障礙者實際進用人數
- 2-12 身心障礙者人數
- ☆2-13 身心障礙人口按障礙程度分
- ☆2-14 身心障礙人口按障礙年齡分

三、人口、婚姻與家庭

- 3-1 新竹市各行政區人口年增率與兩性人口數
- 3-2 人口成長率
- 3-3 出生登記數及出生嬰兒性比例
- 3-4 15歲以上未婚人口數
- ☆3-5 戶籍人口動態
- ☆3-6 兩性人口年齡分布
- 3-7 15歲以上人口婚姻狀況
- ☆3-8 取得不動產繼承所有權人數

四、教育、文化與媒體

- 4-1 15歲以上人口教育程度
- ☆4-2 各級學校學生人數
- ☆4-3 樂齡學習中心活動參與人次
- ☆4-4 街頭藝人
- ☆4-5 市府所屬社群網路訂閱

- ☆4-6 本市國中一級行政主管(組長、主任)
- ☆4-7 本市國小一級行政主管(組長、主任)
- 4-8 國中小特殊教育學生數(身心障礙類)

五、人身安全與司法

- 5-1 全般刑案嫌疑犯人數
- 5-2 全般刑案被害人數
- ☆5-3 各類刑案被害人人數占比
- 5-4 查獲酒駕嫌疑犯人數
- 5-5 性侵害事件被害人與相對人人數
- ☆5-6 性侵害事件通報被害人年齡分布
- 5-7 家庭暴力事件被害人與相對人人數
- ☆5-8 家庭暴力事件被害人年齡分布

六、健康、醫療與照顧

- 6-1 零歲平均餘命及高齡人口性比例
- ☆6-2 十大死因
- 6-3 自殺粗死亡率
- ☆6-4 社會救助人次
- ☆6-5 長期照顧服務使用者
- ☆6-6 身心障礙福利服務機構實際安置服務人數

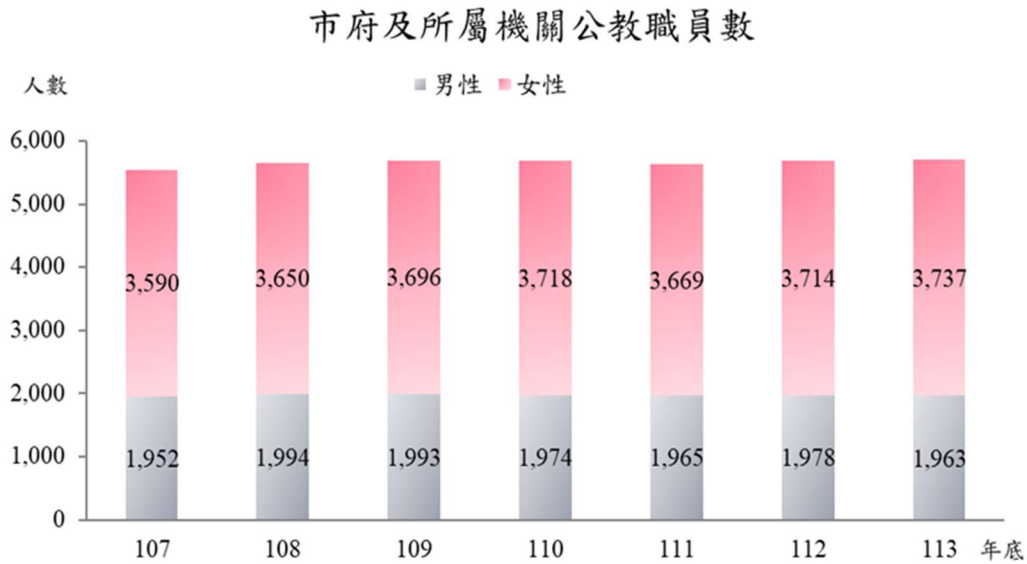
七、環境、能源與科技

- 7-1 各年齡環保志義工人數
- 7-2 廢棄物清理人員數
- ☆7-3 現行列管公廁廁所個數
- ☆7-4 義消人數

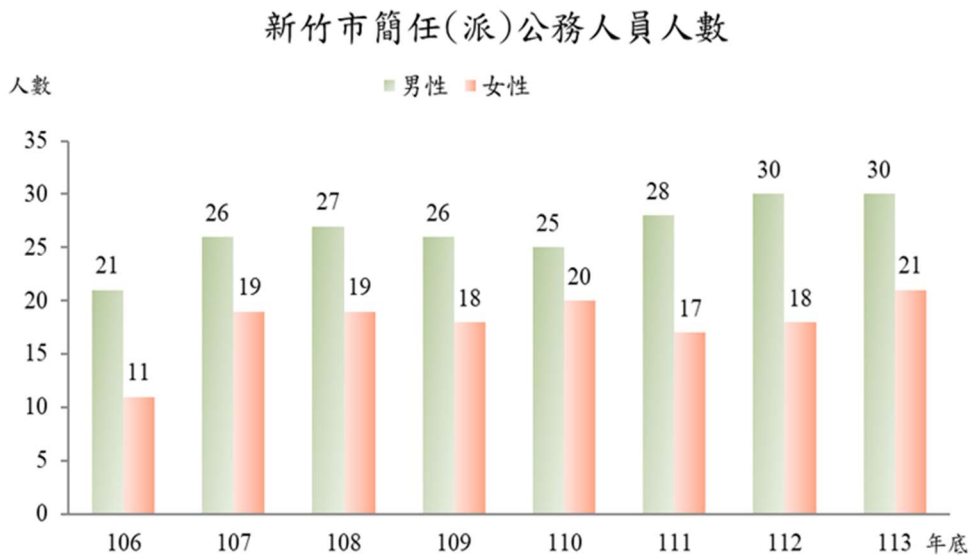
備註：☆為近二年新增項目。

一、 權力、決策與影響力

113 年底本市所屬機關學校公教職員數共 5,700 人，較上年底人數相比，男性減少 0.76%，女性增加 0.62%。

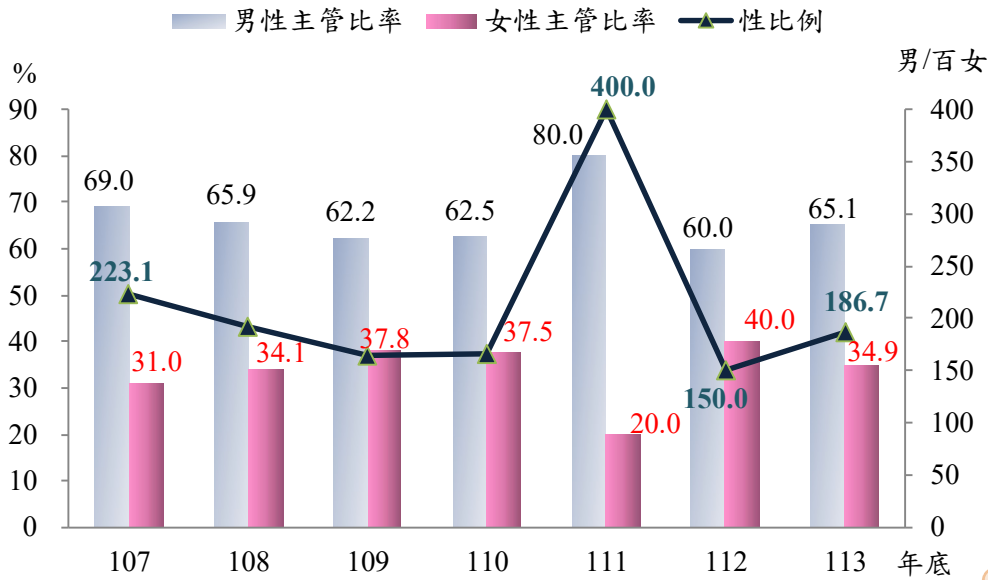


113 年底本市簡任(派)公務人員人數共 51 人，較上年底人數相比，男性增加 0%，女性增加 16.67%。



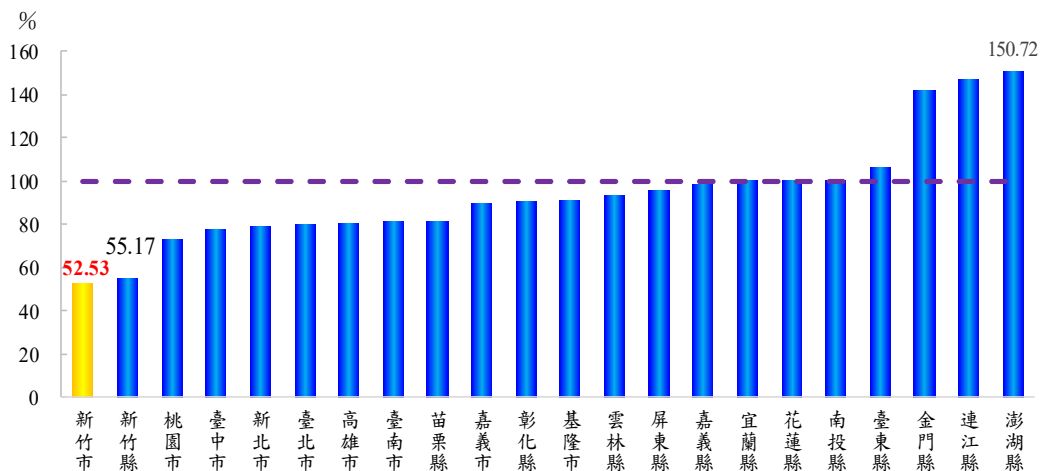
113 年底本府市政團隊一級單位正副主管及所屬機關正副首長已上任者計有男性 28 人，女性 15 人，分別占 65.1%、34.9%，性比例(即每 1 位女性正副主管/首長對應男性正副主管/首長人數)為 186.7。

新竹市政府一級單位正副主管及所屬機關正副首長



依據行政院人事行政總處資料，113 年新竹市政府及所屬機關學校正式公教人員性別比例(男/女)為 52.53%，女性人數接近男性兩倍，為全國女性公教人員比例最高之縣市，其次為新竹縣。

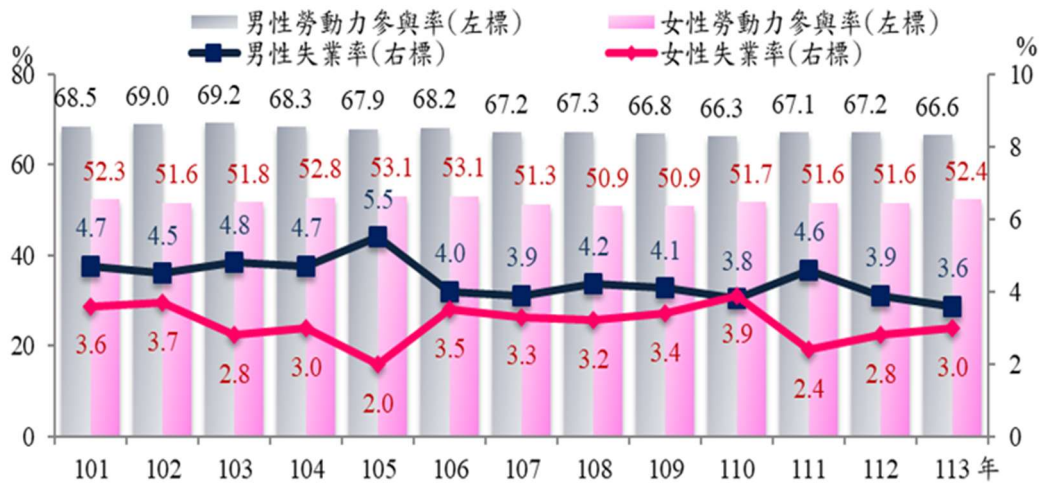
113年各縣市政府及所屬機關學校公教人員性別比例(男/女)



二、 就業、經濟與福利

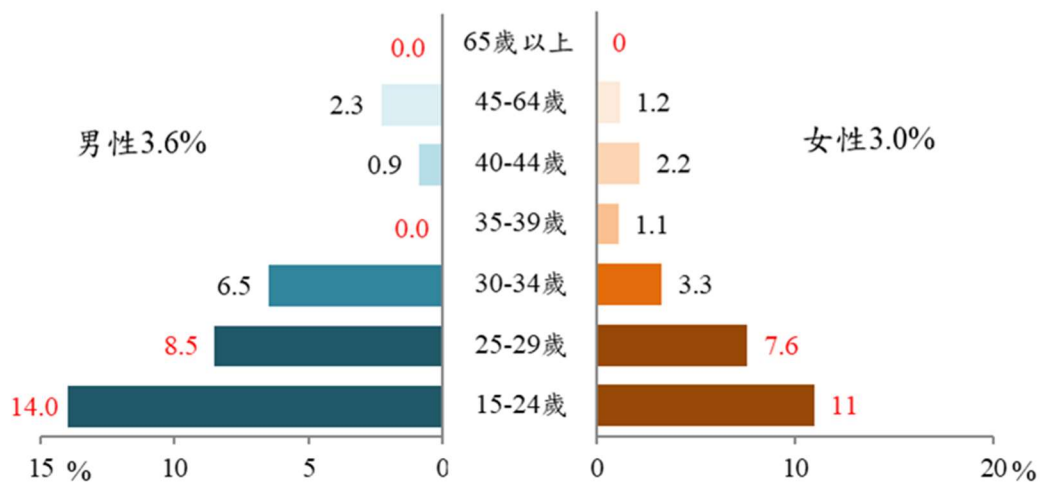
113年本市男性勞動人口為12萬3千人，女性為10萬3千人；勞動力參與率男性為66.6%，女性為52.4%；失業率男性為3.6%，下降0.3個百分點，女性為3%，上升0.2個百分點。

新竹市勞動力概況



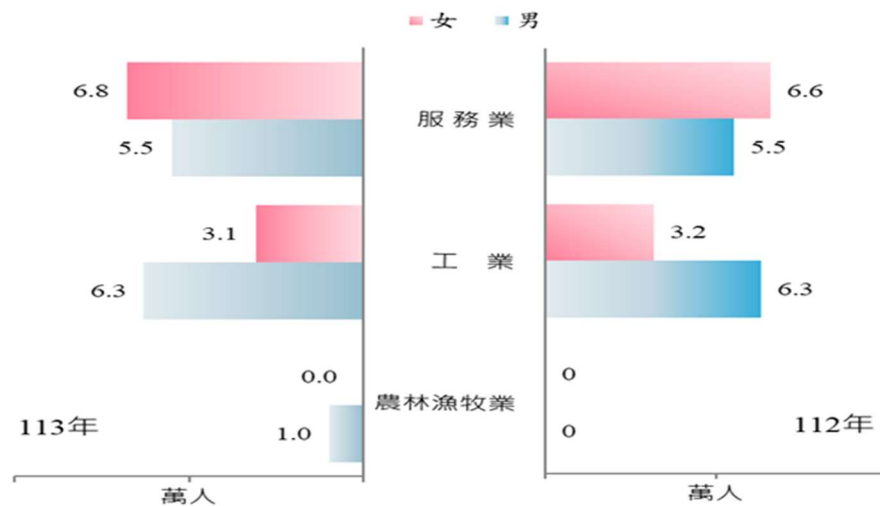
113年本市男性失業率為3.6%，年齡組別失業率來看，15-24歲14%為最高，25-29歲8.5%次之，35-39歲及65歲以上失業率0%最低。女性失業率為3.0%，年齡組別失業率來看，15-24歲11%最高，25-29歲7.6%次之，65歲以上0%最低。

年齡別失業率



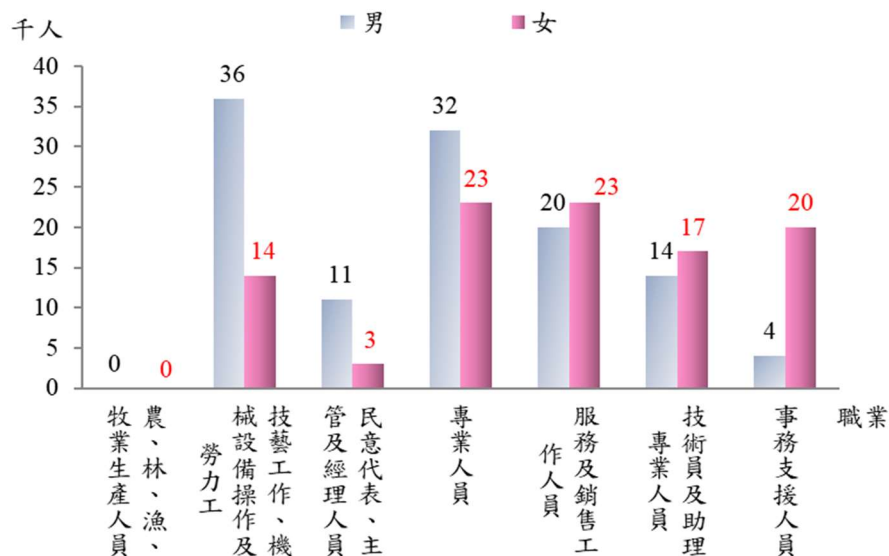
113年本市就業人口21.9萬人，男性11.9萬人，女性10萬人。從就業者行業結構來看，男性從事工業者6.3萬人，占比52.9%最高，從事服務業者5.5萬人，占比46.2%次之。女性從事服務業者6.8萬人，占比68%最高，從事工業者3.1萬人，占比31%次之。

就業者行業結構

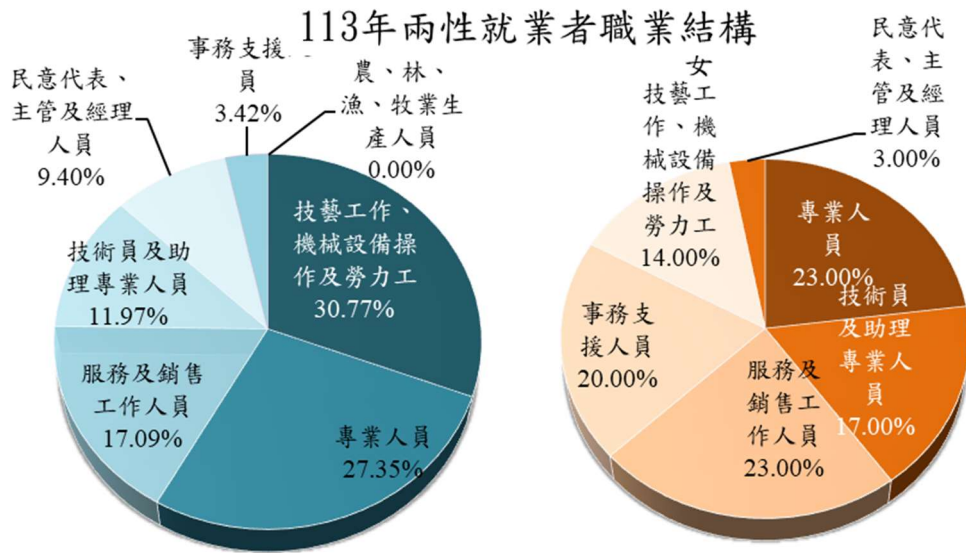


113年本市各職業別之性別結構，「民意代表、主管及經理人員」、「技藝工作、機械設備操作及勞力工」男性均占七成以上，女性則以事務支援人員占八成較多。

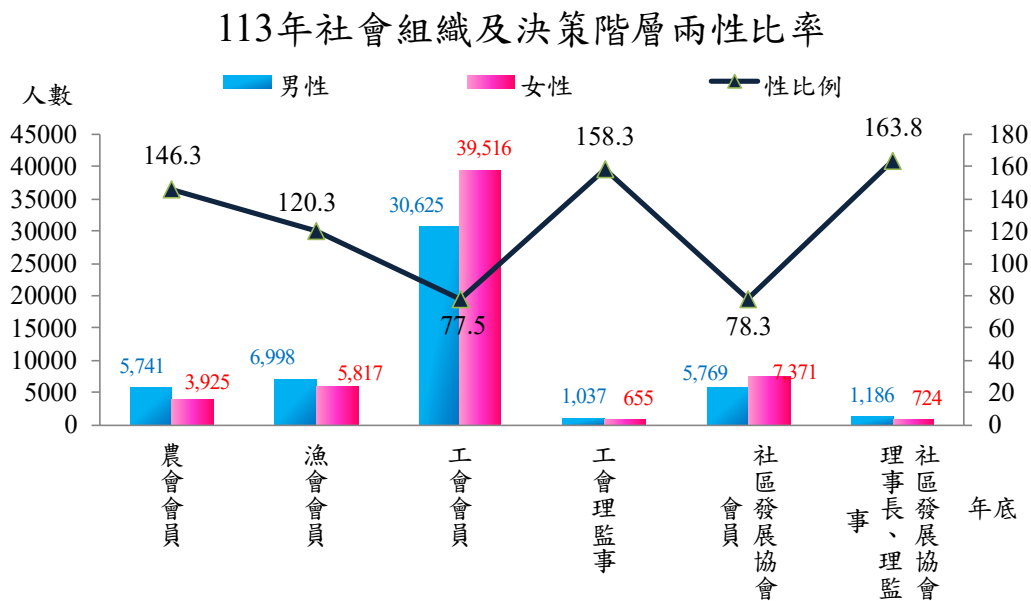
各職業別之性別結構



113年兩性就業職業結構分析，男性以「技藝工作、機械設備操作及勞力工」占30.77%為最多，「專業人員」27.35%次之，女性以「專業人員」、「服務及銷售工作人員」占23%為最多，「事務支援人員」占20%次之。



本市女性參與社會組織及擔任其決策階層之情形，113年社區發展協會理事監事男性1,186人，女性724人，工會理監事男性1,037人，女性655人。社區發展協會會員及工會會員為女多於男，其餘協會會員則呈現男多於女之現象。

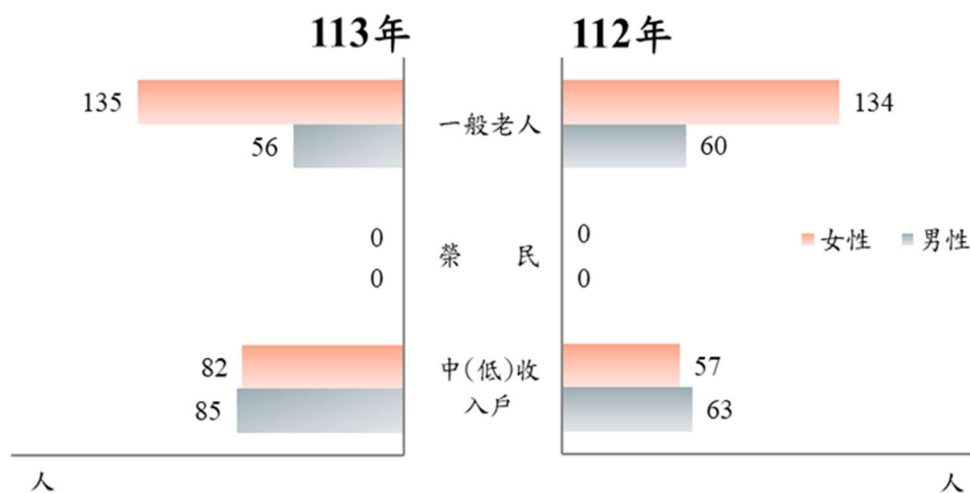


本市事業單位雇用之勞工請領育嬰留職停薪津貼之核付件數，113年男性4,812件，女性12,826件，占比各為27.28%、72.72%。觀察本市近10年核付件數，皆為女多於男之現象，惟男性申請核付件數占比，113年(27.28%)已較101年(13.87%)成長，103年後男性申請育嬰留職停薪核付件數占比逐年略有提升之趨勢。

事業單位雇用勞工育嬰留職停薪津貼核付



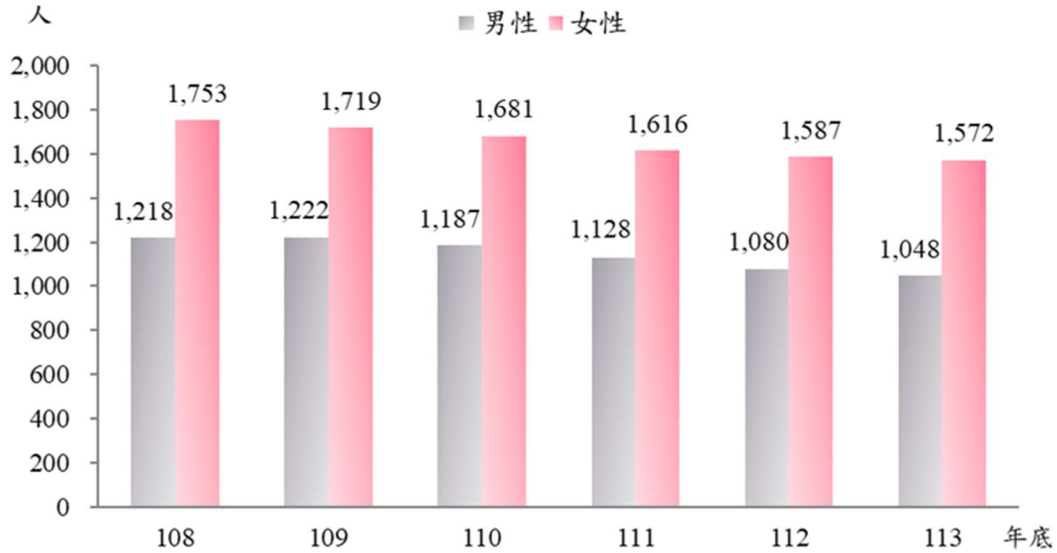
113年底本市列冊需關懷的獨居老人為358人，男性141人(占39.39%)，女性為217人(占60.61%)；其中一般老人身分中，女性135人多於男性56人，中(低)收入戶則男性為85人、女性為82人。



說明：自106年起列冊需關懷之中(低)收入戶及一般老人數已含榮民(眷)身分者

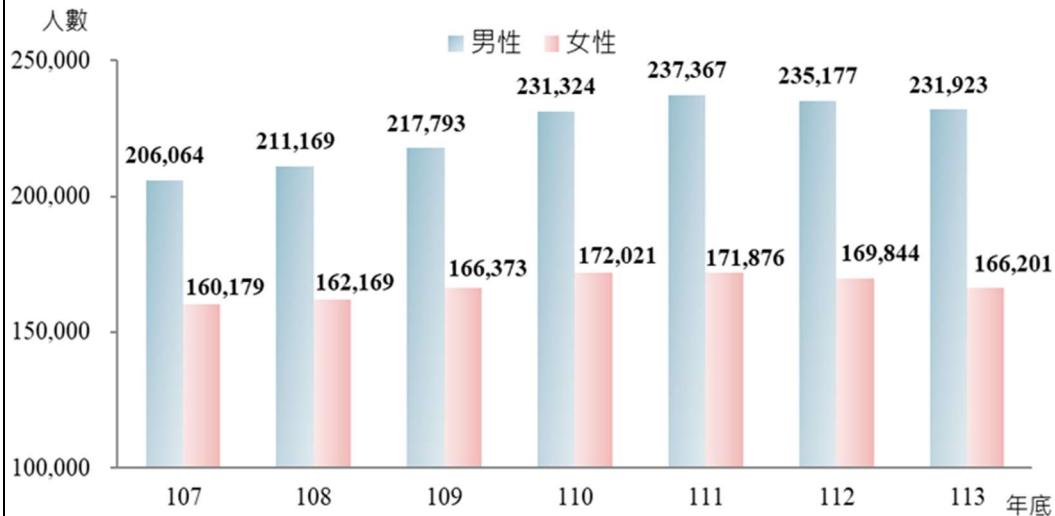
113 年底本市老農福利津貼核付人數共 2,620 人，男、女性分別為 1,048 人及 1,572 人，各占 40%及 60%；較上年底相比，男性減少 2.96%，女性減少 0.95%。

新竹市老農福利津貼核付人數

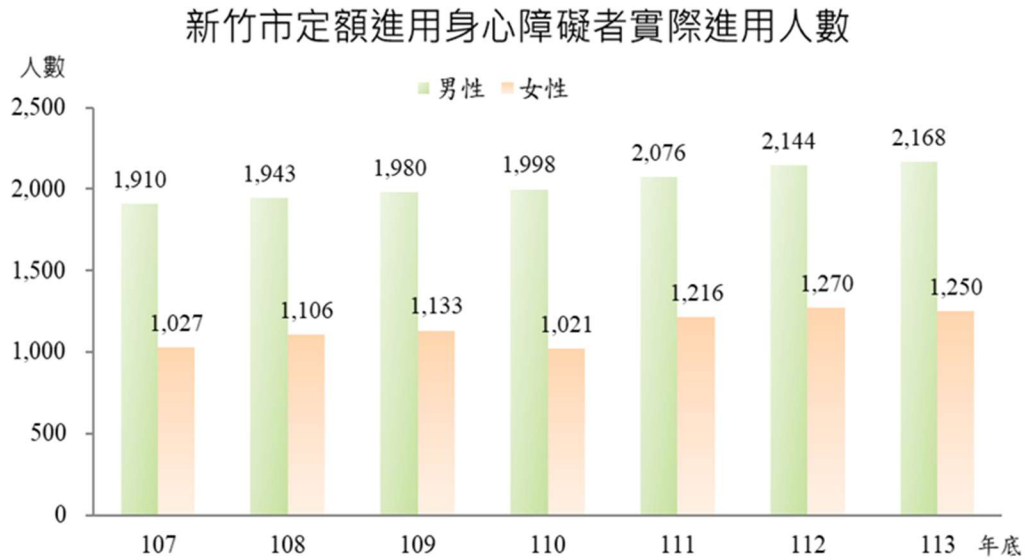


113 年底本市勞工保險被保險人數共 398,124 人，男、女性分別為 231,923 人及 166,201 人，各占 58.25 %及 41.75 %；較上年底相比，男性減少 1.38%，女性減少 2.14%。

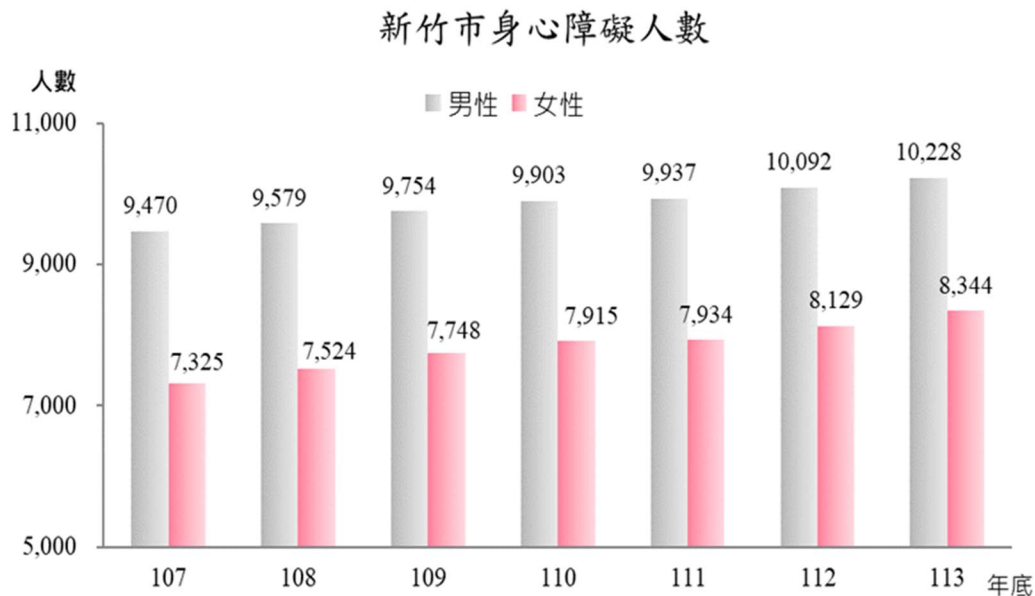
新竹市勞工保險被保險人數



113 年底本市定額進用身心障礙者實際進用人數共 3,418 人，男、女性分別為 2,168 人及 1,250 人，各占 63.43% 及 36.57%；較上年底相比，男性增加 1.12%，女性減少 1.57%。

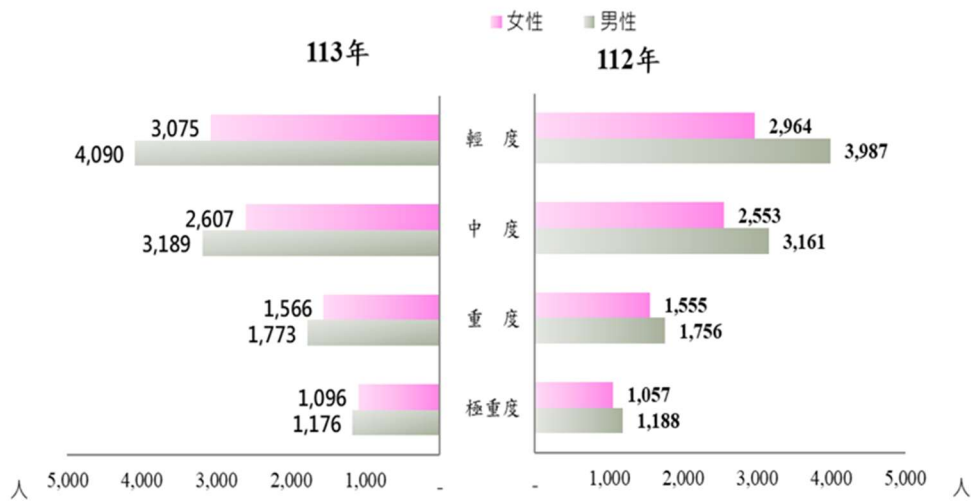


113 年底本市身心障礙者人口數為 1 萬 8,572 人，其中男性占 55.07%，女性 44.93%；較上年底相比，男性增加 1.35%，女性增加 2.64%。



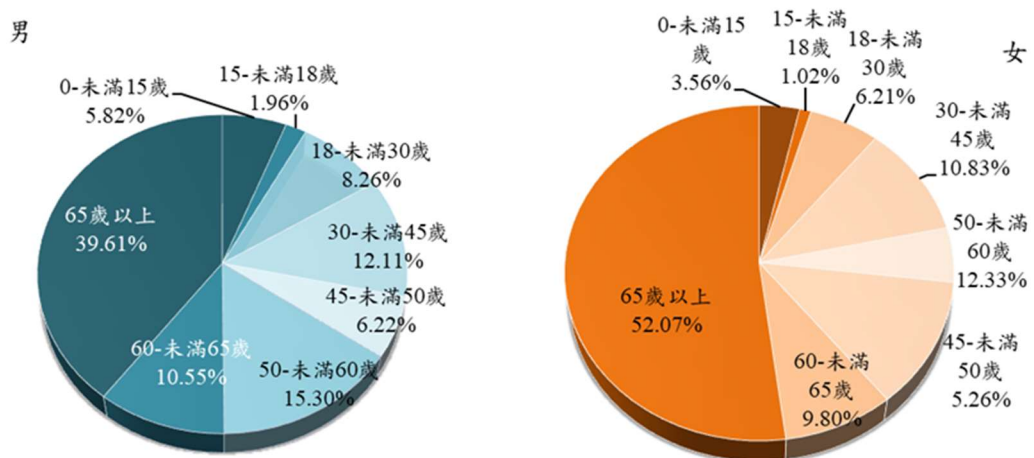
113 年底本市身心障礙人口以輕度、中度、重度及極重度分，男性障礙人數分別佔 40.0 %、31.2 %、17.3 %及 11.5 %，女性則為 36.9%、31.2%、18.8% 及 13.1 %。

新竹市身心障礙人口-按障礙程度分



113 年底本市身心障礙人口以年齡分，男性 65 歲以上占比 39.61%最高，50 至未滿 60 歲占比 15.30%次之；女性 65 歲以上占比 52.07%最高，50 至未滿 60 歲占比 12.33%次之。

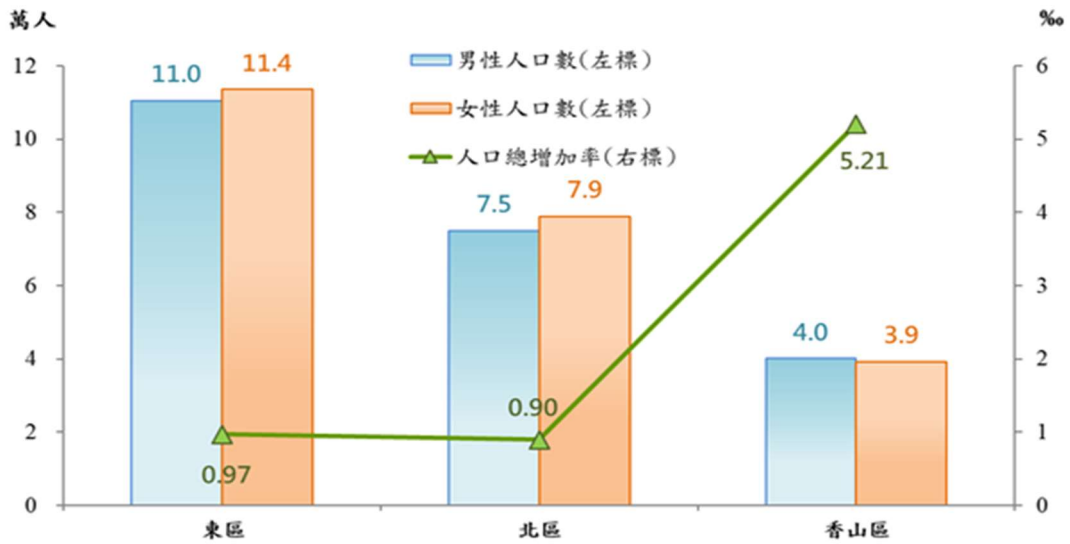
新竹市身心障礙人口-按障礙年齡分



三、 人口、婚姻與家庭

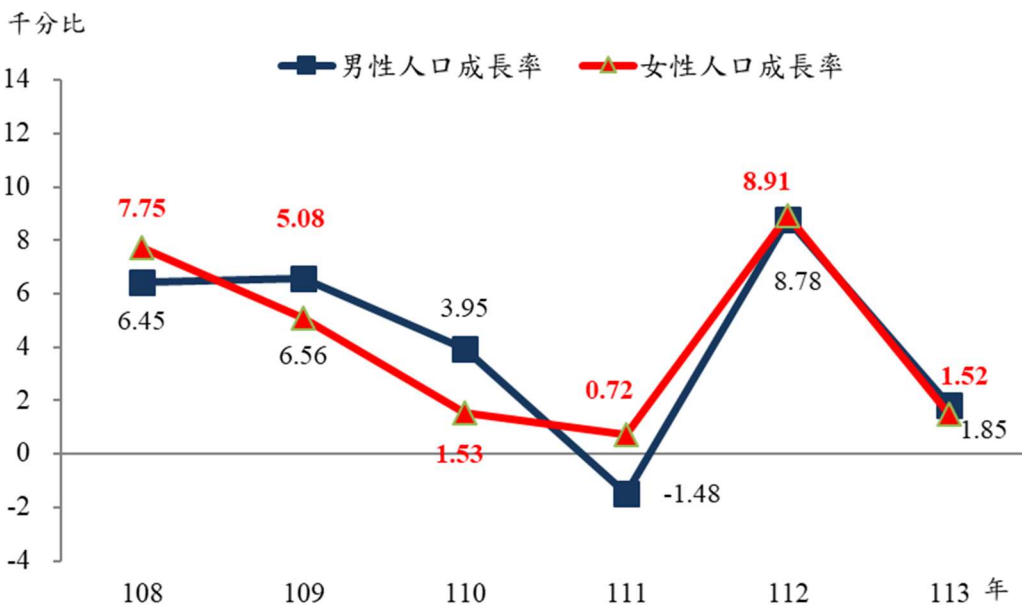
113 年本市東區人口數年增 0.97 個千分點，男性有 110,482 人，女性 113,561 人；北區人口數年增 0.90 個千分點，男性有 75,038 人，女性 78,859 人；香山區人口數年增 5.21 個千分點，男性有 40,121 人，女性 39,181 人。

113 年新竹市各行政區人口年增率與兩性人口數

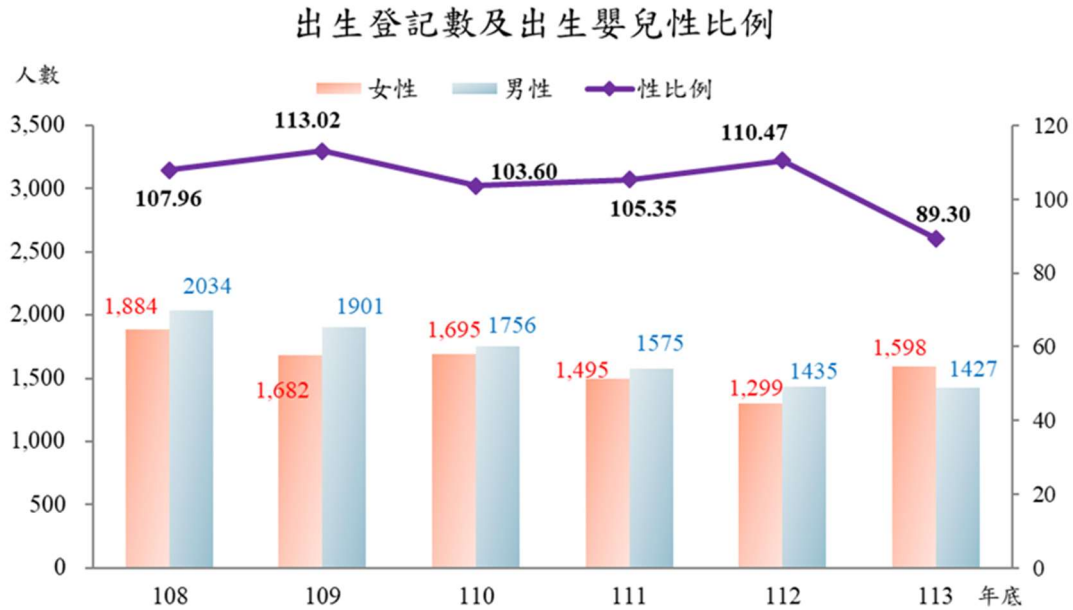


本市 113 年底人口成長率男性為千分之 1.85，女性千分之 1.52；較上年底相比，男性減少 6.93 個千分點，女性減少 7.39 個千分點。

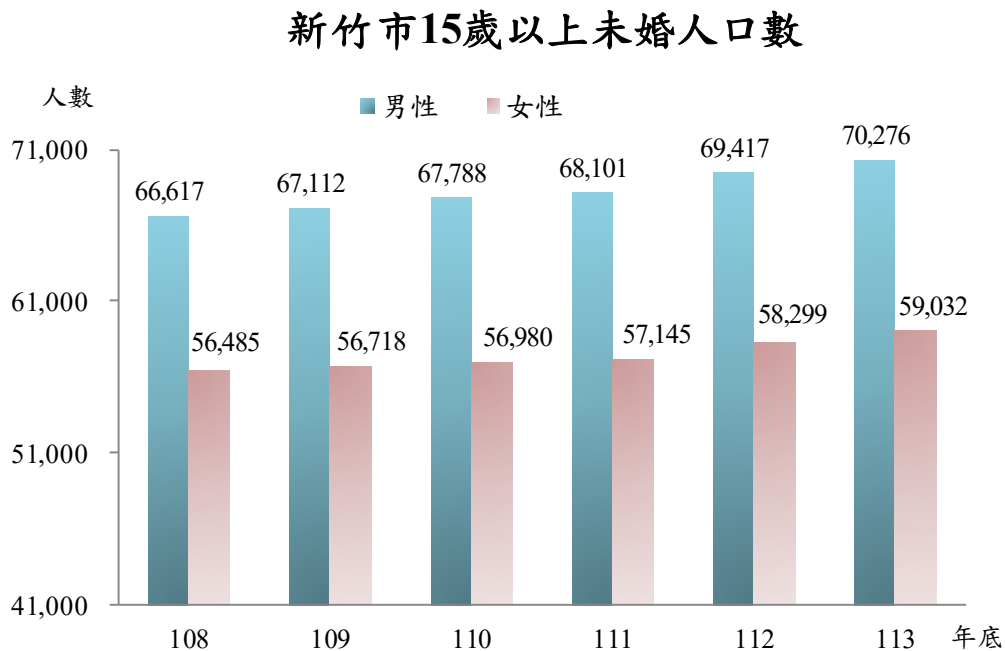
新竹市人口成長率



113 年底本市出生登記數為 3,025 人，其中男性 1,427 人，女性 1,598 人，各占 47.17% 及 52.83%；較上年底相比，男性減少 0.56%，女性減少 23.02%。113 年出生嬰兒性比例 89.30，即每 100 位女嬰對應 89.30 位男嬰。

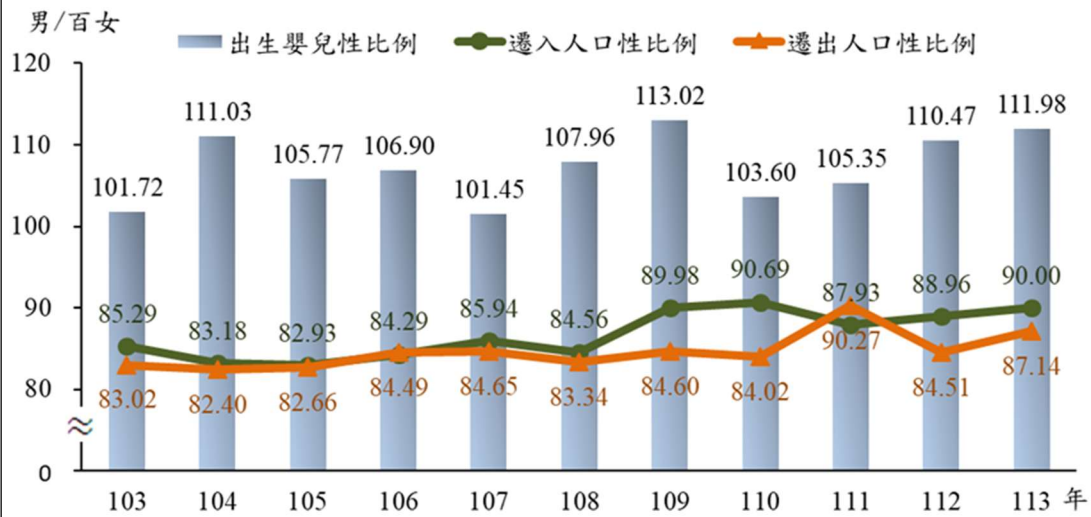


113 年底本市 15 歲以上未婚人口數為 129,308 人，其中男性 70,276 人，女性 59,032 人，各占 54.35% 及 45.65%；較上年底相比，男性增加 1.24%，女性增加 1.26%。



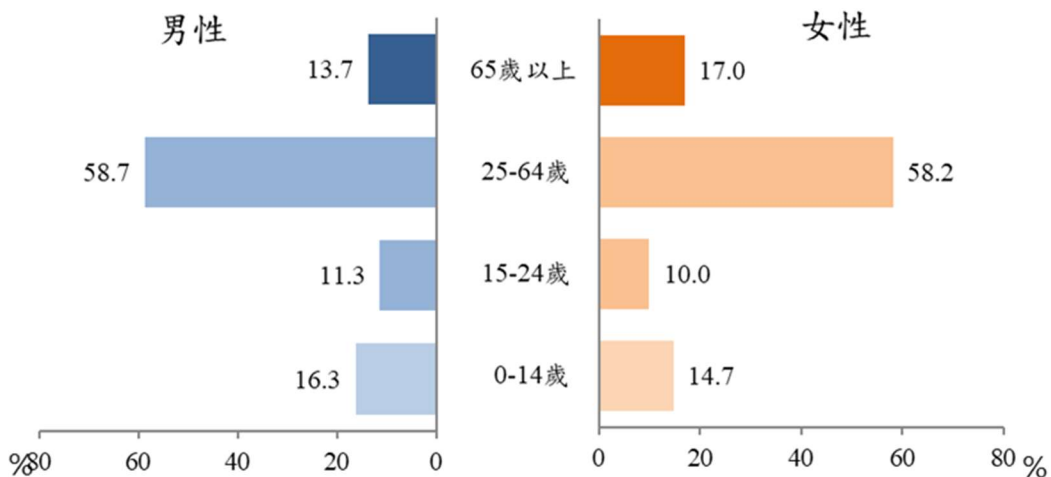
113年本市戶籍動態，出生嬰兒以男性居多，出生嬰兒性比例為111.98；遷入及遷出人口則皆以女性居多，113年遷入人數男性10,164人，女性11,293人，遷出人數男性9,661人，女性11,087人；遷入及遷出人數之性比例分別為90.00、87.14。

新竹市戶籍動態性比例



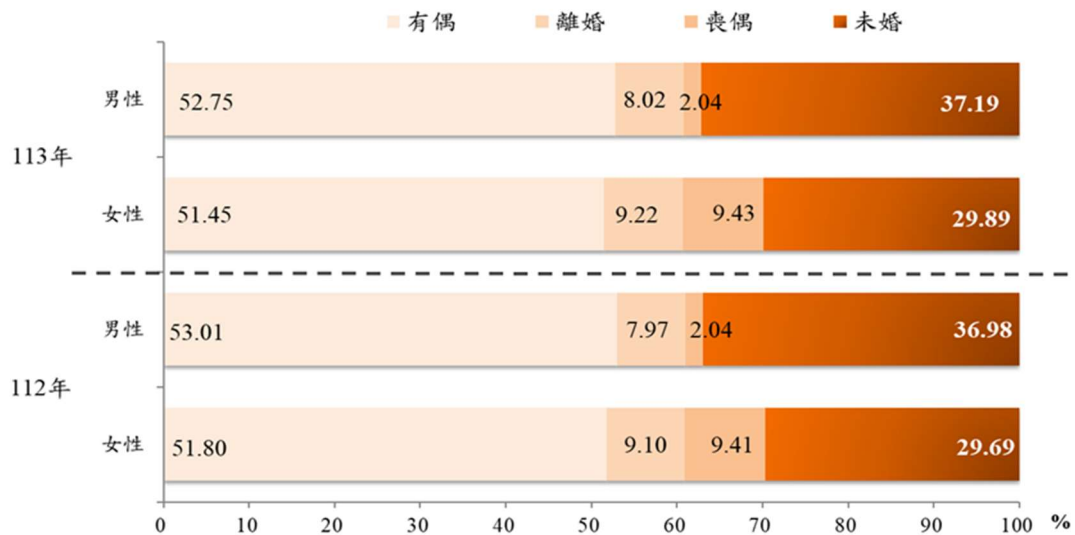
113年本市男性人口於0-14歲、15-24歲、25-64歲與65歲以上4組年齡層分別占16.3%、11.3%、58.7%與13.7%；女性則為14.7%、10.0%、58.2%與17.0%。

兩性人口年齡分配



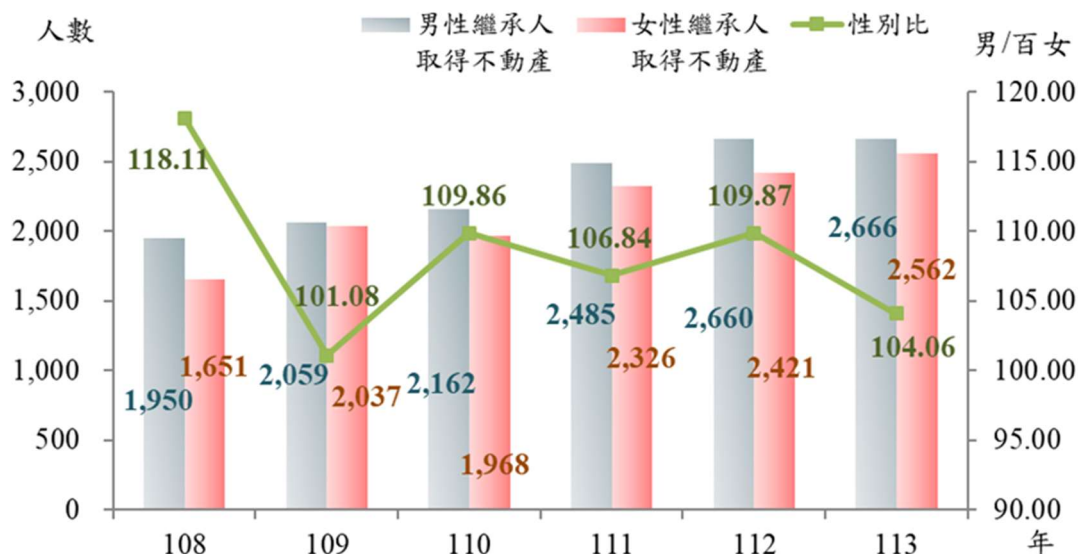
113 年底本市 15 歲以上男性計 188,953 人，女性計 197,516 人，男性有偶比率為 52.75%，較女性 51.45%略高；男性未婚比率為 37.19%，較女性 29.89%高；男性離婚及喪偶比率分別為 8.02%、2.04%，均較女性 9.22%、9.43%為低。

新竹市15歲以上人口婚姻狀況



113 年本市繼承人 6,997 人，男性 3,328 人，女性 3,669 人。其中男繼承人取得不動產者 2,666 人，占男性繼承人 80.11%；女繼承人取得不動產者 2,562 人，占女性繼承人 69.83%。與 5 年前(108 年)相較，男性增加 36.71 個百分點，女性增加 55.18 個百分點。

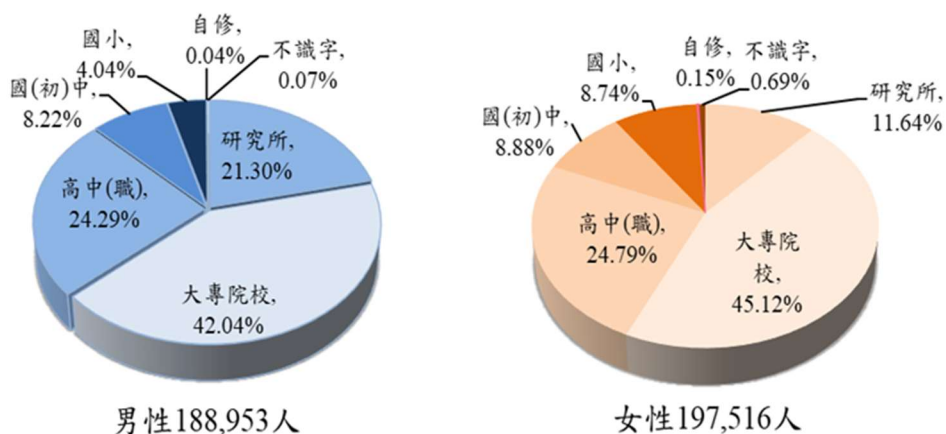
取得不動產繼承所有權比率



四、教育、文化與媒體

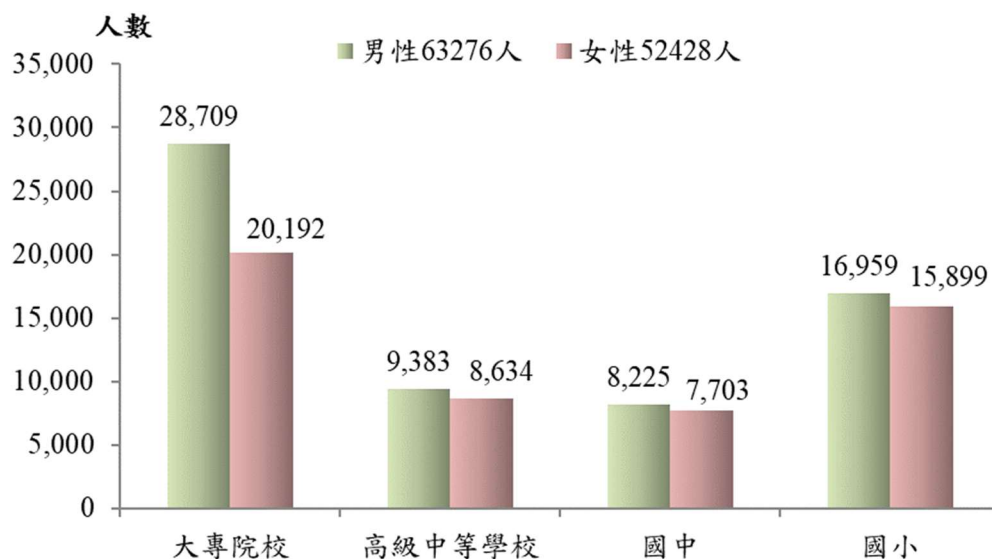
113 年底本市 15 歲以上人口數為 38 萬 6,469 人，男性為 18 萬 8,953 人，女性為 19 萬 7,516 人。教育程度均以大專院校程度所占比率最高，其中男性為 42.04%，女性為 45.12%；研究所程度者則以男性 21.30% 高於女性 11.64%。

15歲以上人口教育程度



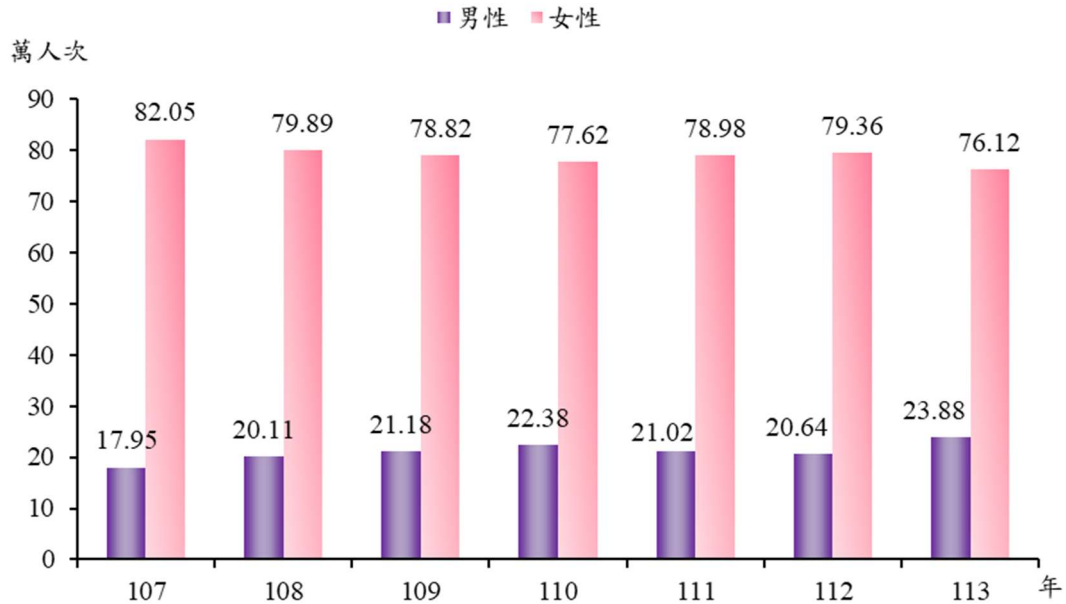
113 年底於本市就讀學生人數共 11 萬 5,704 人，男性 6 萬 3,276 人，女性 5 萬 2,428 人，其中大專院校的男女生分別為 2 萬 8,709 人(占男性 45.37%)及 2 萬 192 人(占女性 38.51%)。

各級學校人數



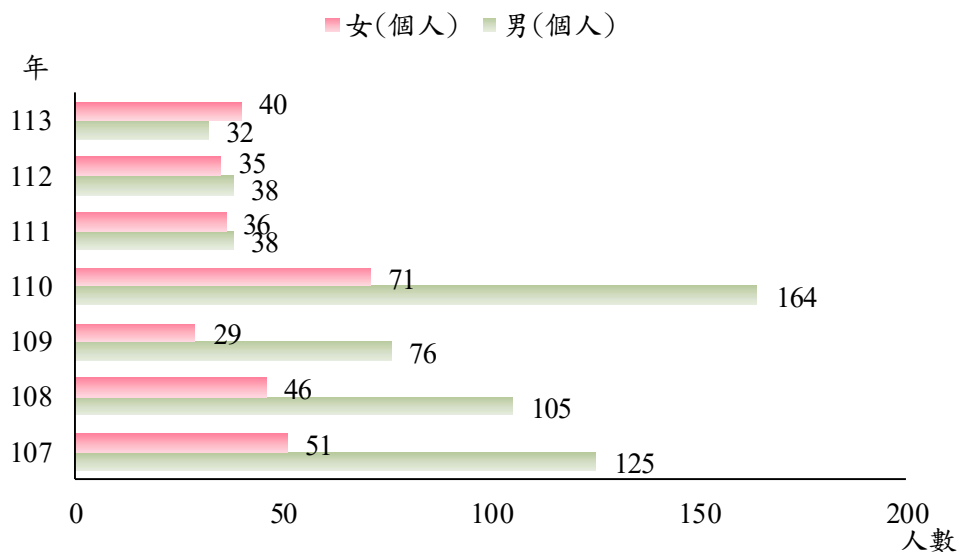
近年來本市樂齡學習活動參與人次有逐年成長之趨勢，惟參加人次皆以女性為多數，近五年來均占七成以上。113年樂齡學習活動參與人次計149,749人次，其中女性138,740人次，占76.12%，男性43,529人次，占23.88%。

樂齡學習中心活動參與人次



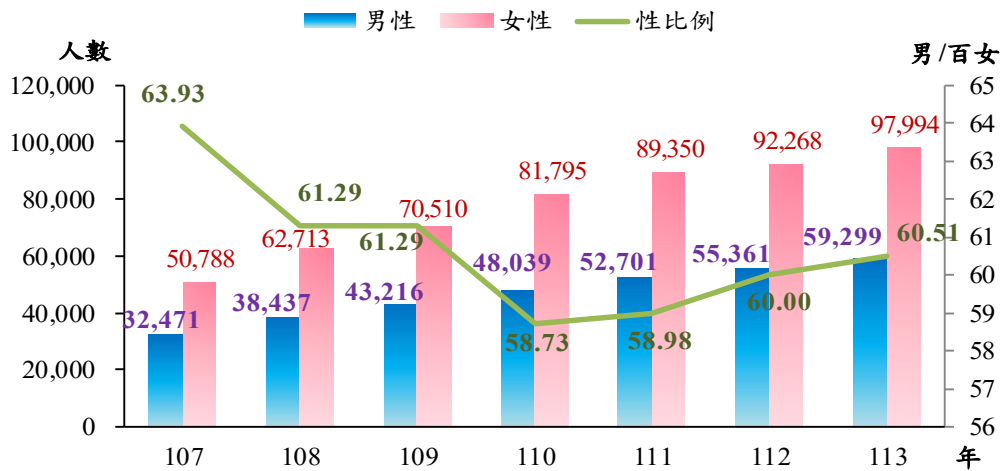
本市街頭藝人近年來每年男女性人數互有消長，113年街頭藝人(個人)72人，其中男性32人，占比44.44%，女性40人，占比55.56%。

街頭藝人(個人)



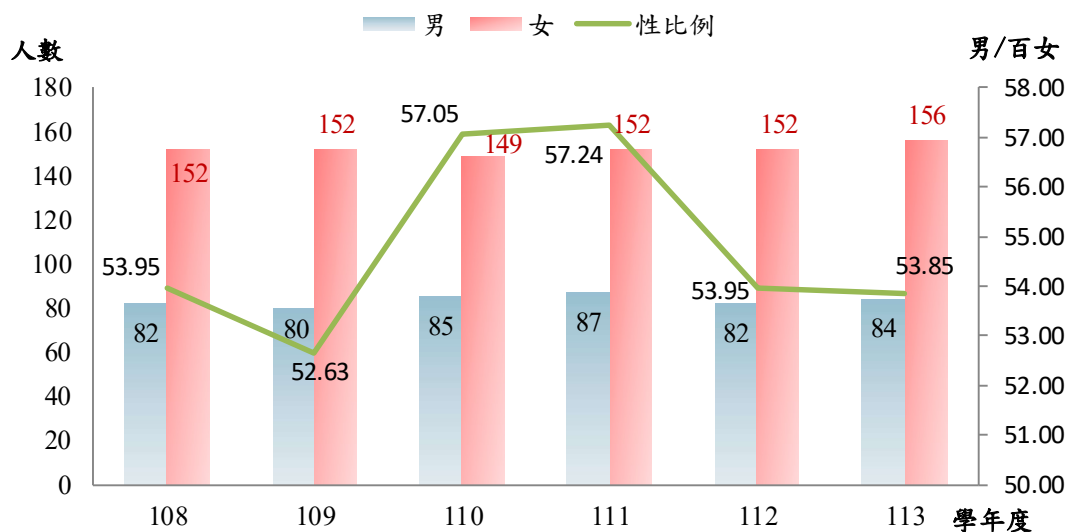
本市府所屬社群網路FB訂閱人數，107年至今皆為女性多於男性之現象，且訂閱人數占比由逐漸成長之趨勢。107年訂閱人數83,259人，男性占39%，女性占61%，成長至113年訂閱人數157,293人，其中男性占38%，女性62%。本市府所屬社群網路FB訂閱人數男女占比，與美國網路媒體使用統計男女比4:6約略相同，顯示女性對網路社群關注較為主動。

市府所屬社群網路訂閱



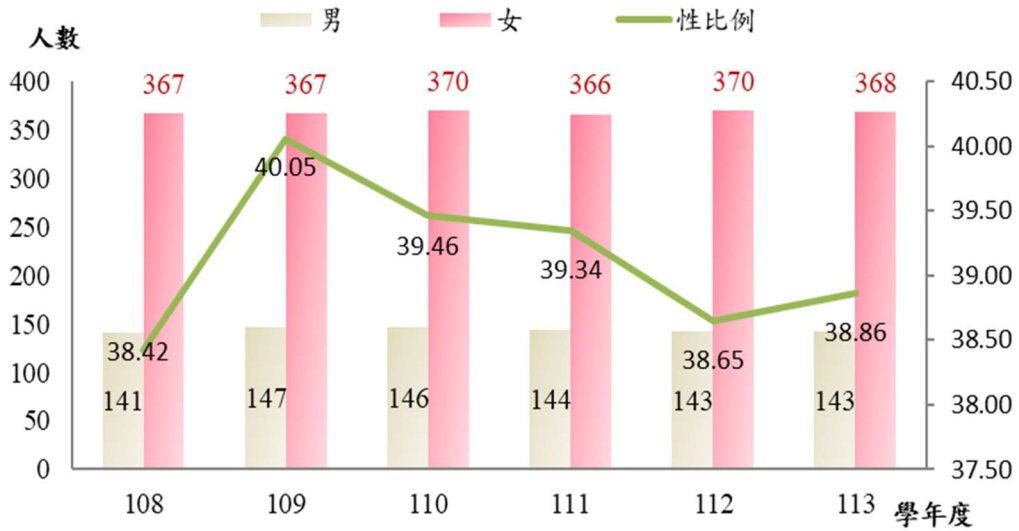
本市國中一級行政主管(組長、主任)仍以女性居多，近五年占比均有六成以上。113年本市國中一級行政主管(組長、主任)計240人，其中男性84人，占比35%，女性156人，占比65%。

本市國中一級行政主管(組長、主任)



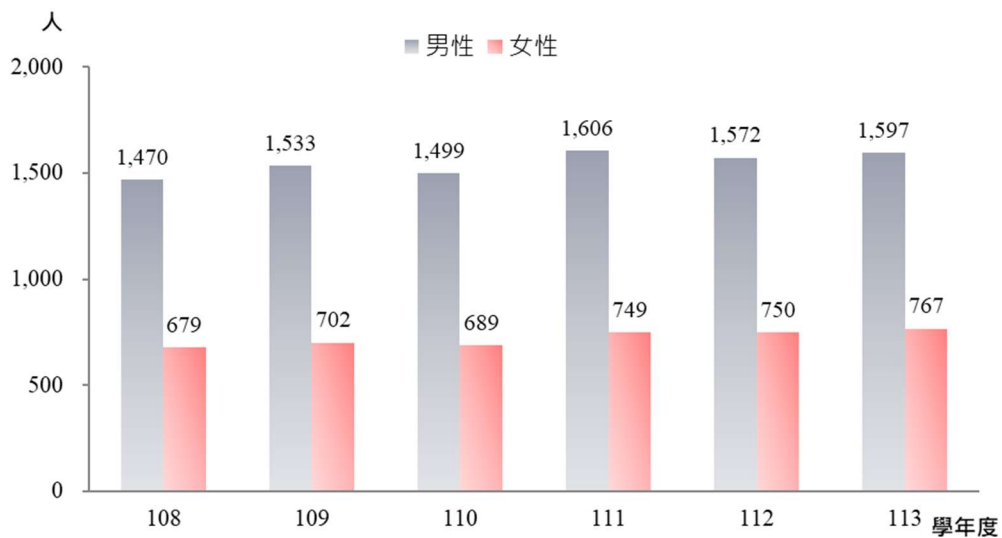
本市國小一級行政主管(組長、主任)仍以女性居多，近五年占比均有七成以上。113年本市國小一級行政主管(組長、主任)計511人，其中男性143人，占比27.98%，女性368人，占比72.01%。

本市國小一級行政主管(組長、主任)



113學年度本市國中小特殊教育學生數(身心障礙類)為2,364人，其中男性1,597人，女性767人，各占67.55%及32.45%；與上學年度相比，男性減少1.59%，女性增加2.27%。

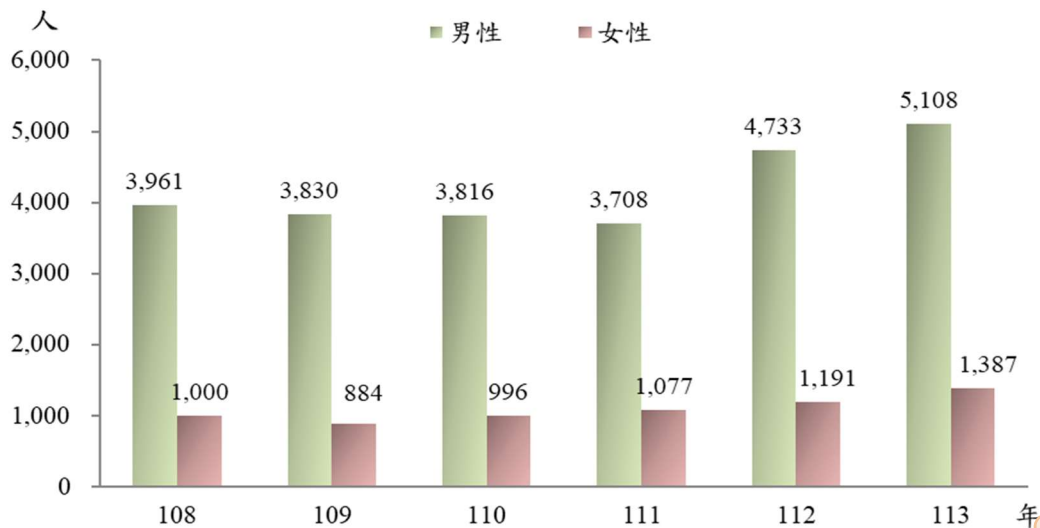
新竹市國中小特殊教育學生數(身心障礙類)



五、 人身安全與司法

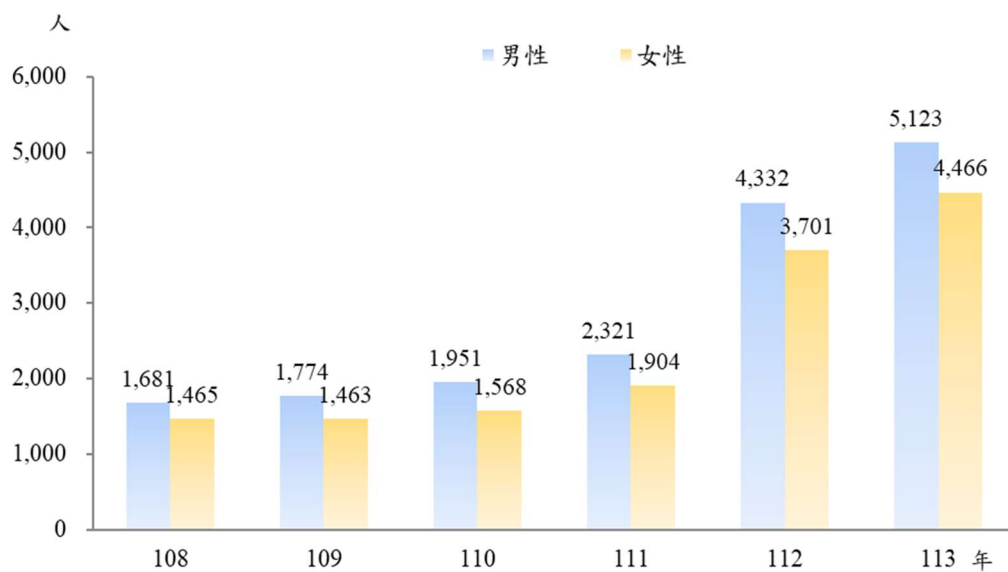
113年本市全般刑案（指觸犯普通刑法與特別刑法的案件）嫌疑犯人數6,495人，其中男性為5,108人，女性為1,387人，分別占78.65%及21.35%；與上年相較，男性增加7.92%，女性增加16.46%。

全般刑案嫌疑犯人數



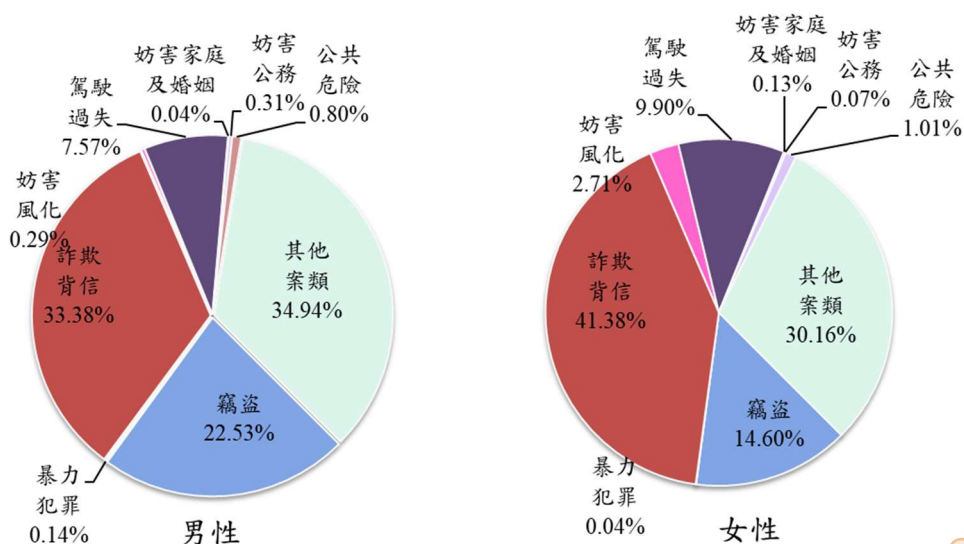
113年本市全般刑案被害人人數9,589人，其中男性為5,123人，女性為4,466人，分別占53.43%及46.57%；與上年相較，男性增加18.26%，女性增加20.67%。

全般刑案被害人數



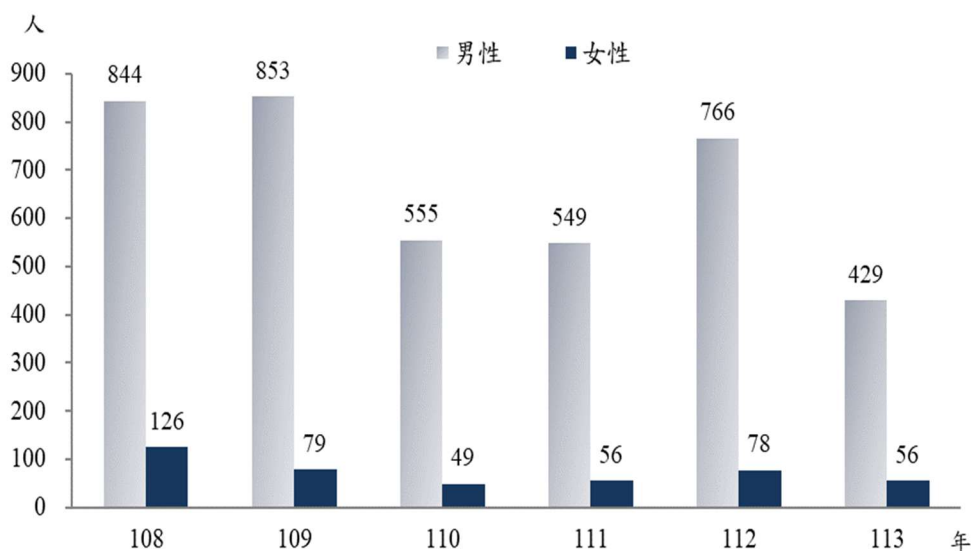
113年本市各類刑案被害人數，男性為5,123人，女性為4,466人，分別占53.43%及46.57%；兩性被害人皆以詐欺背信案比例最高，占比分別為33.38%、41.38%。

各類刑案被害人人數占比



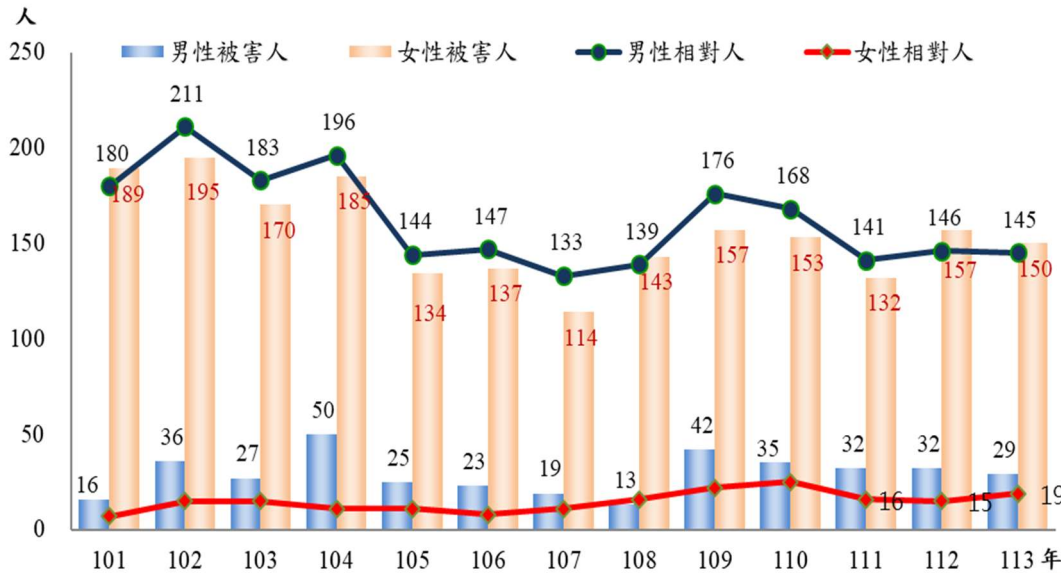
113年本市查獲酒駕嫌疑犯人數485人，其中男性為429人，女性為56人，分別占88.45%及11.55%；與上年相較，男性減少43.99%，女性減少28.21%。

新竹市查獲酒駕嫌疑犯人數



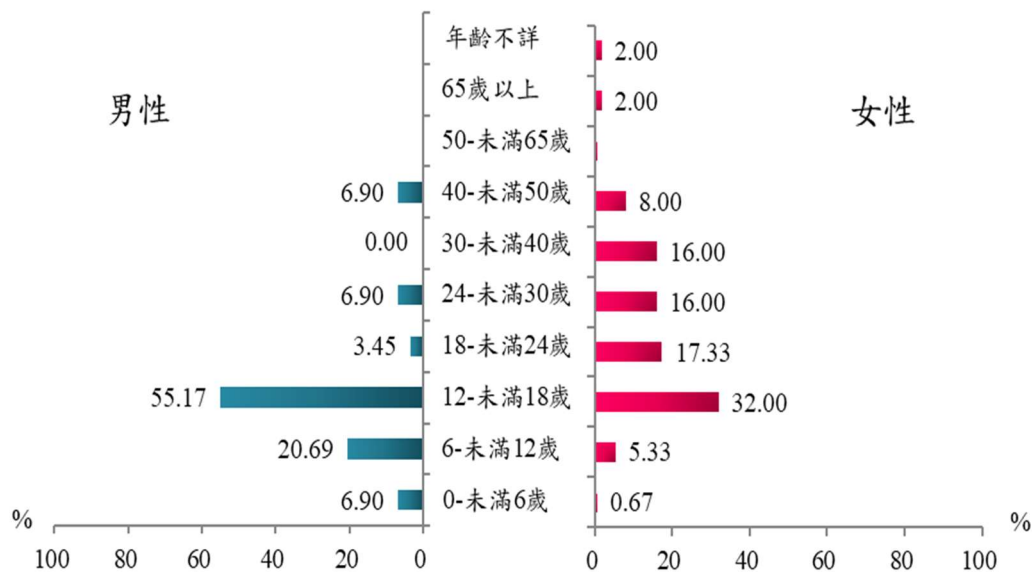
113 年本市性侵害事件通報被害人計 179 人，男性為 29 人，女性 150 人，各占 16.20 %、83.80 %；性侵害加害人計 170 人，男性 145 人，女性為 19 人，性別不詳者 6 人，各 85.29%、11.18%及 3.53%。

新竹市性侵害被害人與相對人人數

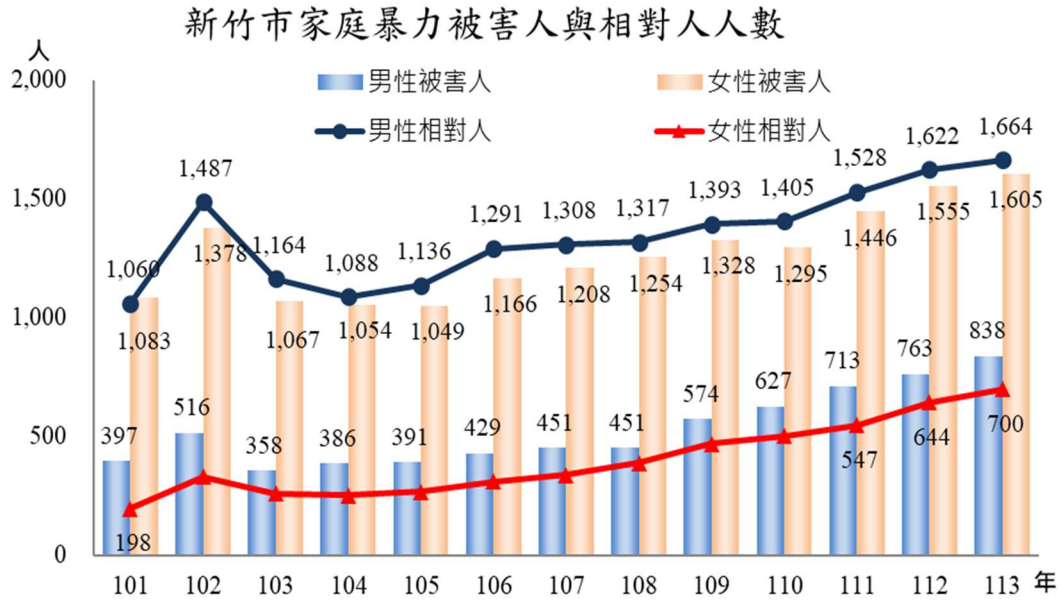


113 年本市性侵害事件通報被害人計 179 人，以性別年齡層分。男性被害人以 12-未滿 18 歲占比 55.17%最高，6-未滿 12 歲占比 20.69%次之；女性被害人以 12-未滿 18 歲占比 32.00%最高，18-未滿 24 歲占比 17.33%次之。

113 年性侵害事件通報被害人年齡分布

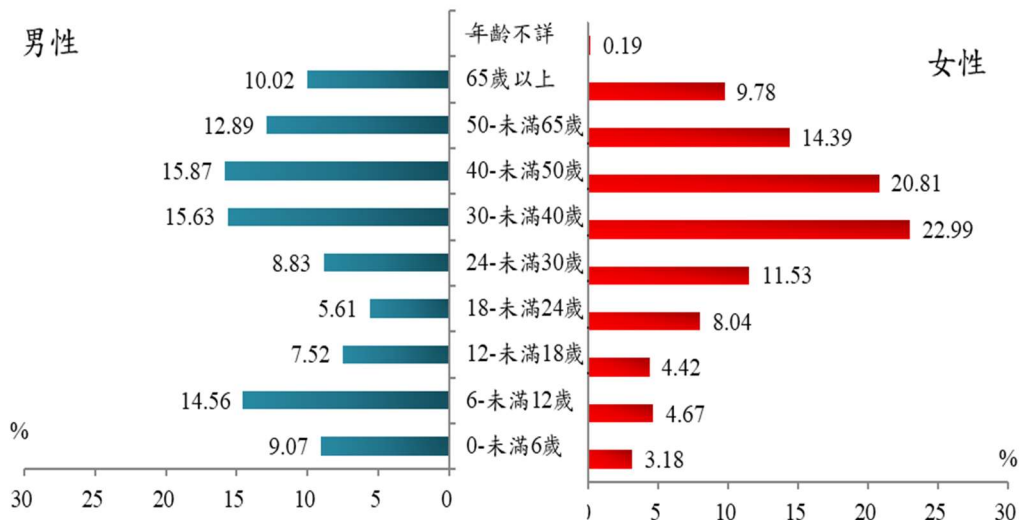


113年本市家庭暴力事件被害人計2,443人，男性838人，女性為1,605人，各占34.30%、65.70%；家庭暴力相對人計2,370人，男性1,664人，女性700人，性別不詳者6人，各占73.34%、30.89%、0.26%。



113年本市家庭暴力事件被害人計2,443人，以性別年齡層分。男性被害人以40-未滿50歲占比15.87%最高，30-未滿40歲占比15.63%次之；女性被害人以30-未滿40歲占比22.99%最高，40-未滿50歲占比20.81%次之。

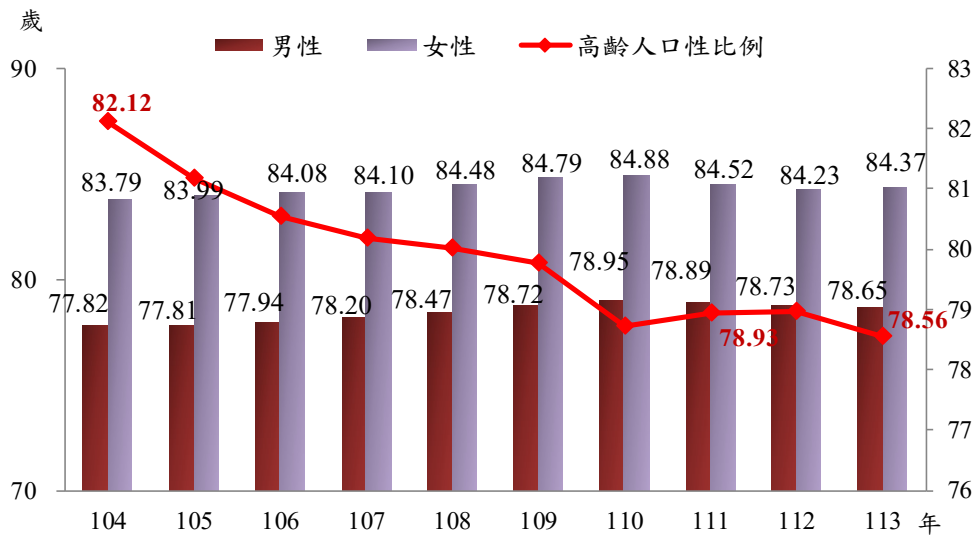
113年家庭暴力事件被害人年齡分布



六、 健康、醫療與照顧

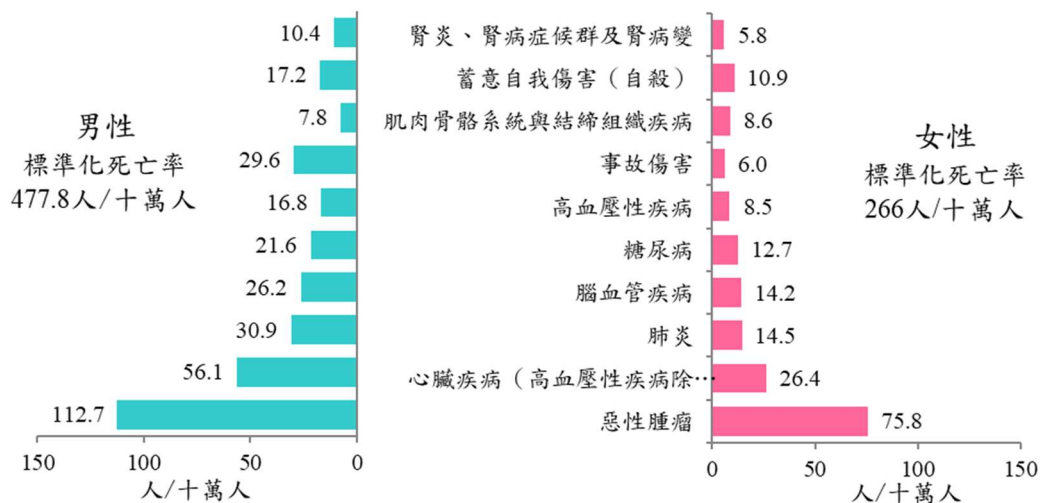
男性及女性零歲平均餘命女性高於男性，113年男性零歲平均餘命為78.65歲，女性為84.37歲。113年底65歲以上高齡人口性比例78.56，即每100位女性對應78.56位男性。

零歲平均餘命及高齡人口性比例



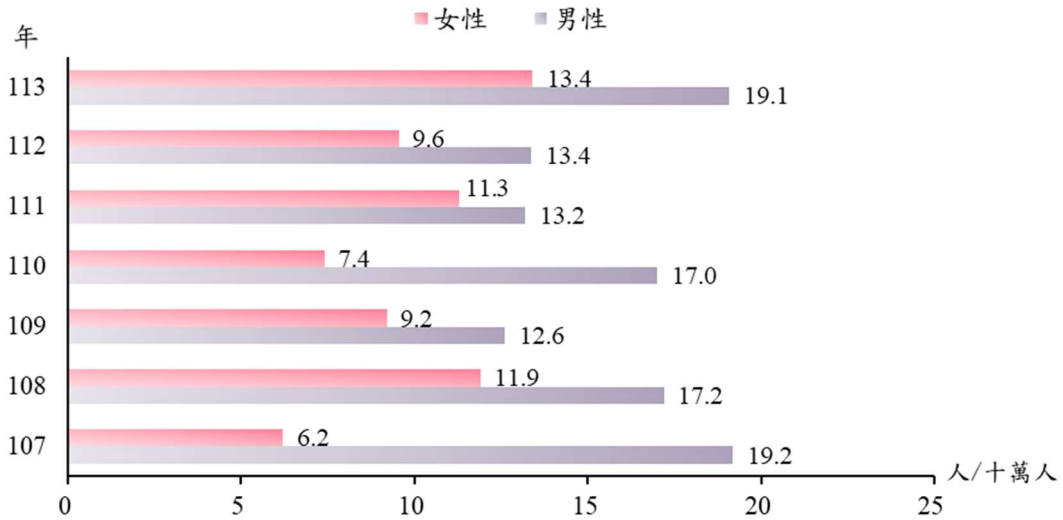
就本市市民十大死因觀察，113年男性、女性標準化死亡率分別為每十萬人477.8人、266人，兩性皆以惡性腫瘤死亡人數為最高，分別為每十萬人112.7人、75.8人。兩性死亡率差異最大者為惡性腫瘤男性每十萬人死亡人數較女性多36.9人、心臟疾病男性較女性多29.7人，差異較明顯。

新竹市十大死因



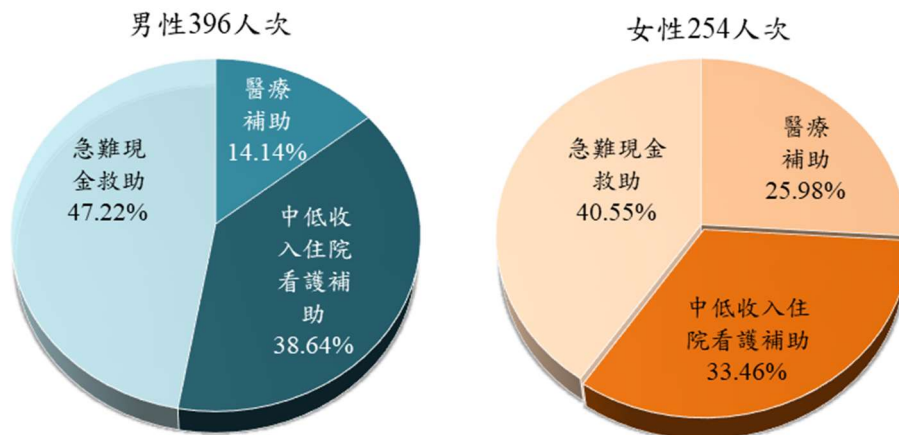
觀察本市 113 年蓄意自我傷害(自殺)男性死亡人數 43 人、女性死亡人數 31 人，粗死亡率男性 19.1 人/每十萬人，女性 13.4 人/每十萬人，較上年相比，男性每十萬人增加 5.7 個人，女性每十萬人增加 3.8 人。

自殺粗死亡率



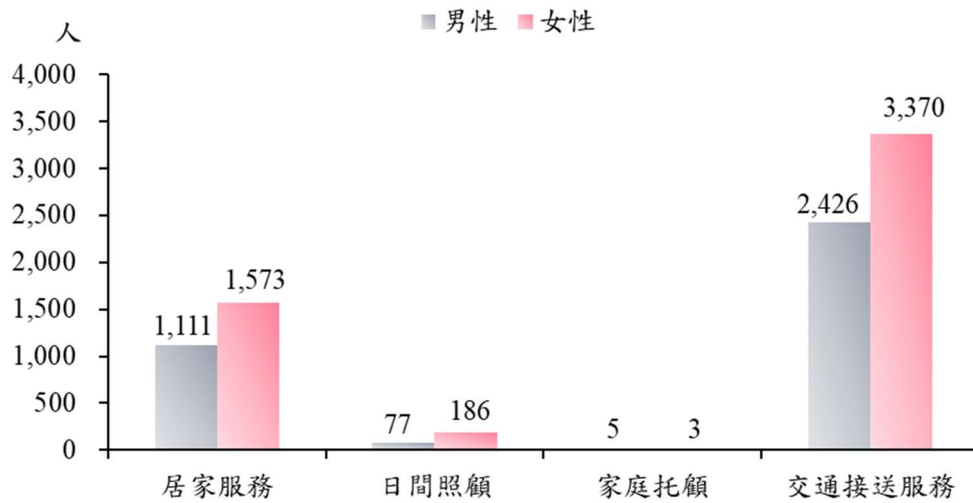
113 年本市社會救助人次為 650 人次，男性 396 人次，女性為 254 人次，分占 60.92%及 30.08%；依接受補助類別觀之，兩性皆以接受急難現金救助人次最多，分別為 47.22%及 40.55%，接受醫療補助人次分別為 14.14%及 25.98%，接受中低收入住院看護補助人次則分別為 38.64%及 33.46%。

113 年社會救助人次



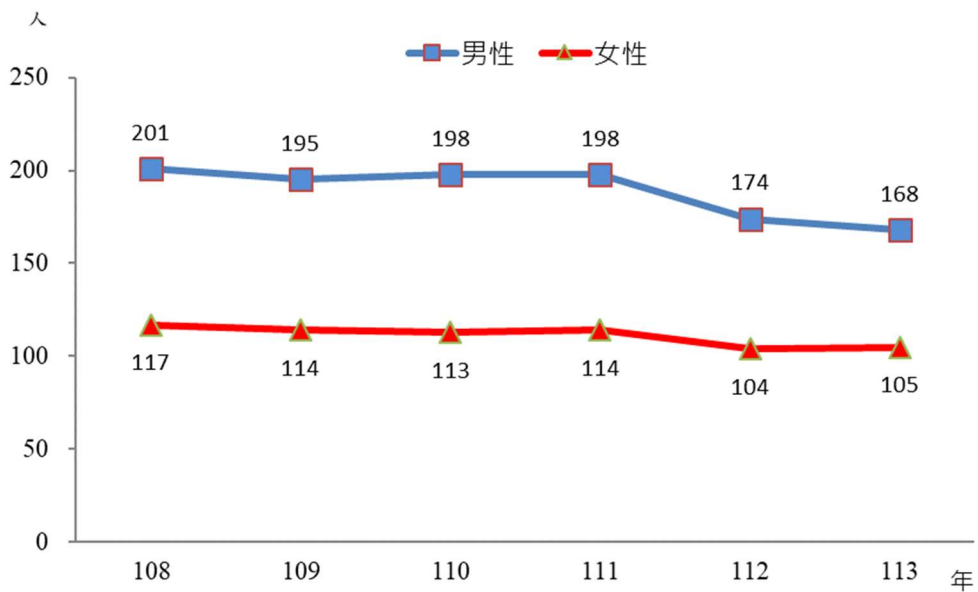
113 年底長期照顧服務以交通接送服務人數最多為 5,796 人，居家服務次之為 2,684 人，家庭托顧最少為 8 人。交通接送服務人數，女性 3,370 人(占 58.14%)，男性 2,426 人(占 41.86%)。

113年長期照顧服務使用者性別統計



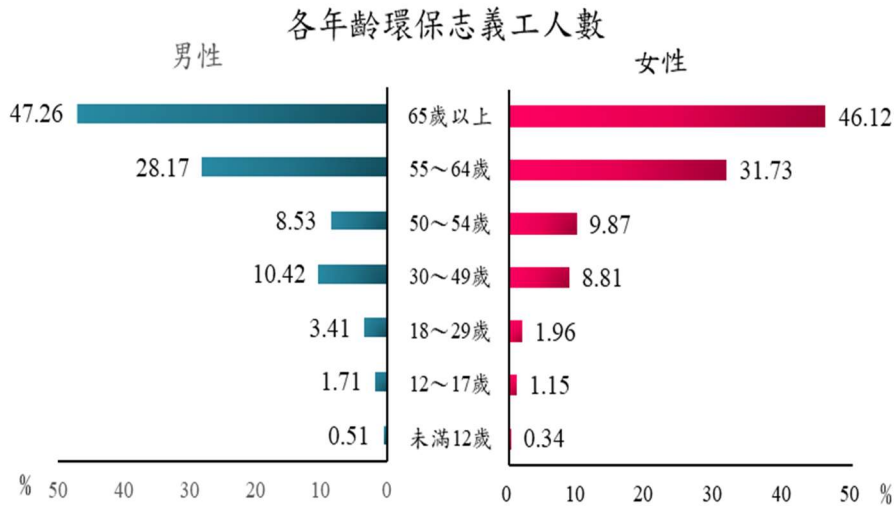
113 年底本市身心障礙福利服務機構實際安置服務人數，男性 168 人，女性 105 人，較上年相比，男性減少 3.4%，女性增加 0.96%。

身心障礙福利服務機構實際安置服務人數

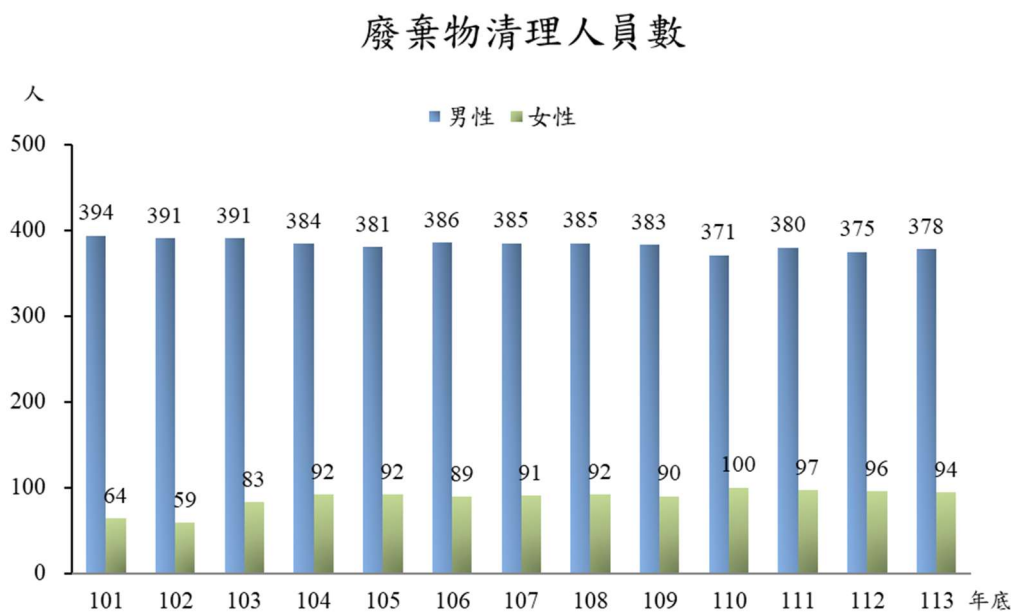


七、 環境、能源與科技

113 年底新竹市環保志義工人數 5,380 人，以女性 3,211 人，占 59.68% 為多數，男性 2,169 人，占 40.32%。若以年齡結構分析，兩性環保志義工人數主要以 65 歲以上最多，分別為 1,025 人、1,481 人，各占其 47.26%、46.12%，兩性均以 55 至 64 歲為次多。

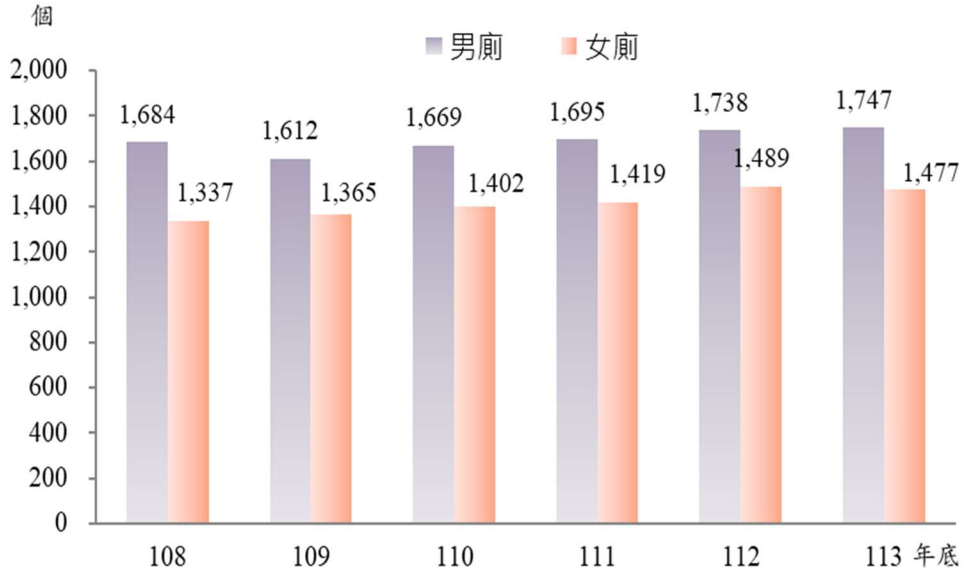


113 年底新竹市廢棄物清理人員 472 人，其中男性 378 人，占 80.08% 為多數，女性 94 人，占 19.92%。本市近十年來廢棄物清理人員有男多於女之現象，惟女性廢棄物清理人員占比有逐年提高之趨勢，由 101 年 64 人，占比 13.97%，成長至 113 年 94 人，占 19.92%。



本市 113 年現有列管公廁廁所個數 3,224 個，其中男廁 1,747 個，女廁 1,477 個，較上年度男廁增加 0.52%，女廁則是減少 0.81%。自 106 年後本市學校之廁所不列入計算，自 107 年後整修中之廁所不計入。

新竹市現有列管公廁廁所個數



本市 113 年義消人數 1,895 人，其中男性 1,581 人，女性 314 人，較上年度男性減少 4.70%，女性則減少 20.51%，近五年前義消人數呈現男多於女。

新竹市義消人數

