

新竹市市政統計通報

新竹市警察局通報兒少保護案件被害人性別統計概況

一、 本局 105 年至 109 年兒少保護案件被害人性別分析

近年來，兒少保護案件件數未有太大波動，近年來以男性受害者居多。以 107 年為例，該年度通報兒少保護案件共 206 件，其中男性被害人共 125 人，佔 60.7%，女性被害人共 81 人，佔 39.3%，男性受害者該年顯著增加。惟至 109 年女性受害者比例大幅增加，該年度通報兒少保護事件共 219 件，其中男性被害人共 107 人，佔 48.9%，女性被害人共 112 人，佔 51.1%，女性受害者較 108 年增加 53%。

另就性別比(男/女)分析，105 年至 107 年性別比逐年增加(112→154)，顯示兒少保護案件性別比中，105 年至 107 年男性被害人比例有逐年增加趨勢，惟 107 年至 109 年性別比逐年減少(154→96)，顯示兒少保護案件性別比中，107 年至 109 年女性被害人比例有逐年增加趨勢。(表 1 及圖 1)

表 1、本局 105 至 109 年兒少保護案件被害人性別統計

年度	男 (人) (比例%)	女 (人) (比例%)	總件數 (人)	性別比 (男/女)	較前一年 增減率(%)	
					男	女
105 年	100	89	189	112	-	-
	52.9%	47.1%			-	-
106 年	102	82	184	124	+2%	-8%
	55.4%	44.6%				
107 年	125	81	206	154	+23%	-1%
	60.7%	39.3%				
108 年	104	73	177	142	-17%	-10%
	58.8%	41.2%				
109 年	107	112	219	96	+3%	+53%
	48.9%	51.1%				
總計	538	437	975	123	-	-

105-109年兒少保護案件被害人件數及性別比

■ 男 ■ 女 ■ 性別比

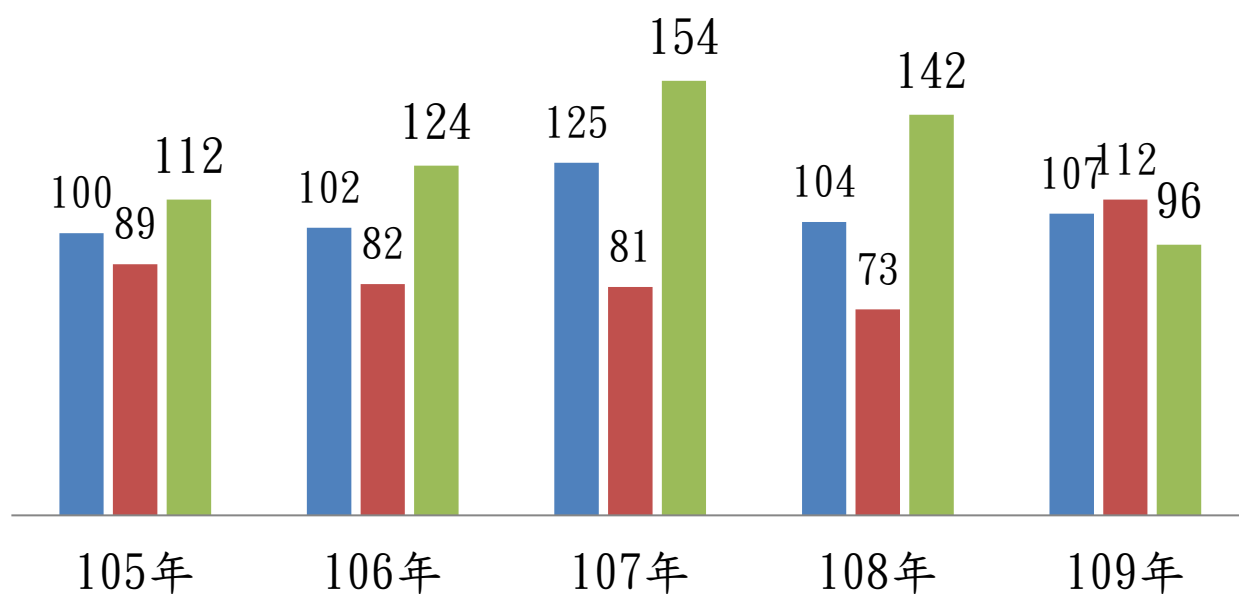


圖 1、本局 105 至 109 年兒少保護案件被害人件數及性別比

二、本局 105 年至 109 年各行政區兒少保護案件被害人性別分析

以行政區域區分，105-109 年兒少保護案件被害人大多分布於本市北區，以 109 年度為例，該年度通報兒少保護事件共 219 件，北區 114 件，東區 51 件，香山區 54 件，佔一半以上。若以女性被害人來看，105 年、107 年為香山區最多，106 年北區與東區最多，108 年、109 年為北區最多。(表 2、圖 2、圖 3)，

另就各區兒少保護案件性別比(男/女)分析，105 年至 109 年北區性別比逐漸減少(196→90)，顯示 105 年至 109 年北區女性被害人比例有持續增加之趨勢；另 105 年至 108 年東區、香山區性別比持續增加(東區 105→160、香山區 72→145)，顯示 105 年至 108 年東區、香山區男性被害人比例有持續增加之趨勢，直至 109 年東區、香山區性別比方才減少至趨近 100 (東區 160→104、香山區 145→100)。(圖 4、圖 5、圖 6)

表 2、本局 105 至 109 年各行政區兒少保護案件被害人性別統計

年度	區域	男 (人)	女 (人)	總件數 (人)	性別比 (男/女)	較前一年 增減率(%)	
						男	女
105 年	北區	47	24	71	196	-	
	東區	20	19	39	105	-	
	香山區	33	46	79	72	-	
106 年	北區	51	30	81	170	+9%	+25%
	東區	29	30	59	97	+45%	+58%
	香山區	22	22	44	100	-33%	-52%
107 年	北區	52	30	82	173	+2%	+0%
	東區	36	20	56	180	+24%	-33%
	香山區	37	31	68	119	+68%	+41%
108 年	北區	43	33	76	130	-17%	+10%
	東區	32	20	52	160	-11%	+0%
	香山區	29	20	49	145	-22%	-35%
109 年	北區	54	60	114	90	+26%	+82%
	東區	26	25	51	104	-19%	+25%
	香山區	27	27	54	100	-7%	+35%

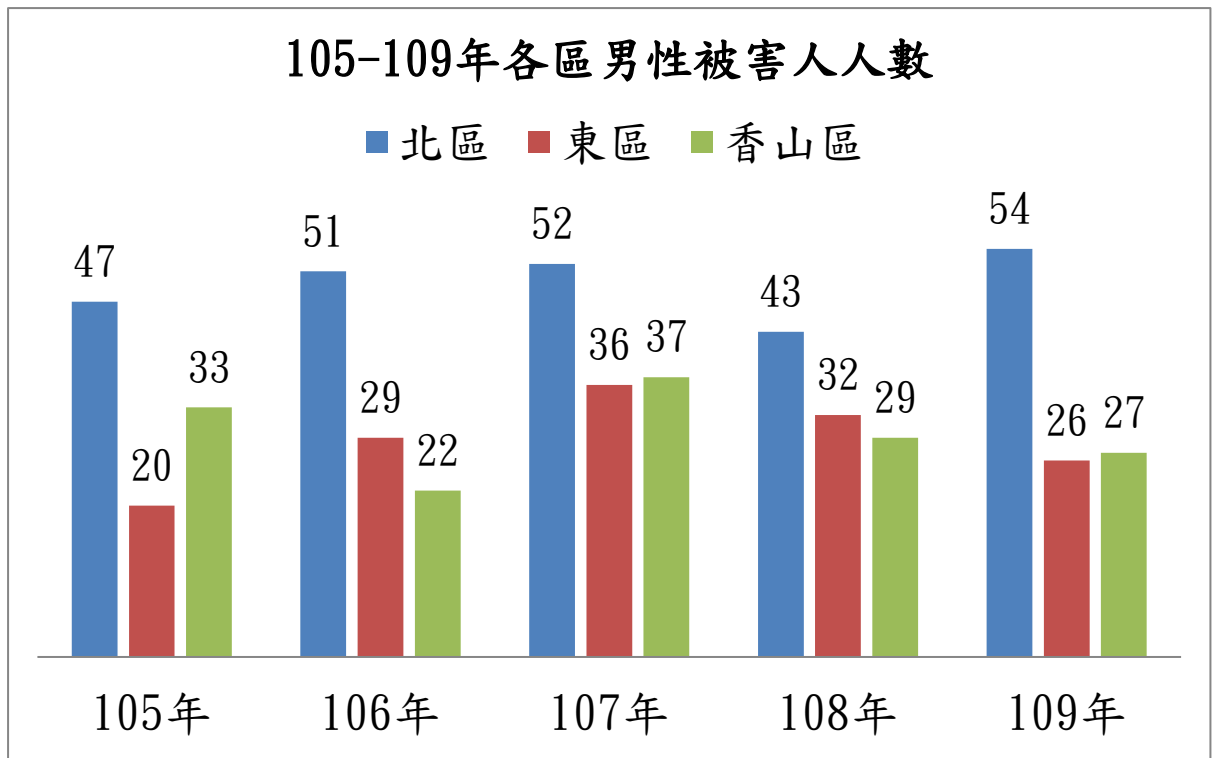


圖 2、本局 105 至 109 年各區兒少保護案件男性被害人增減數

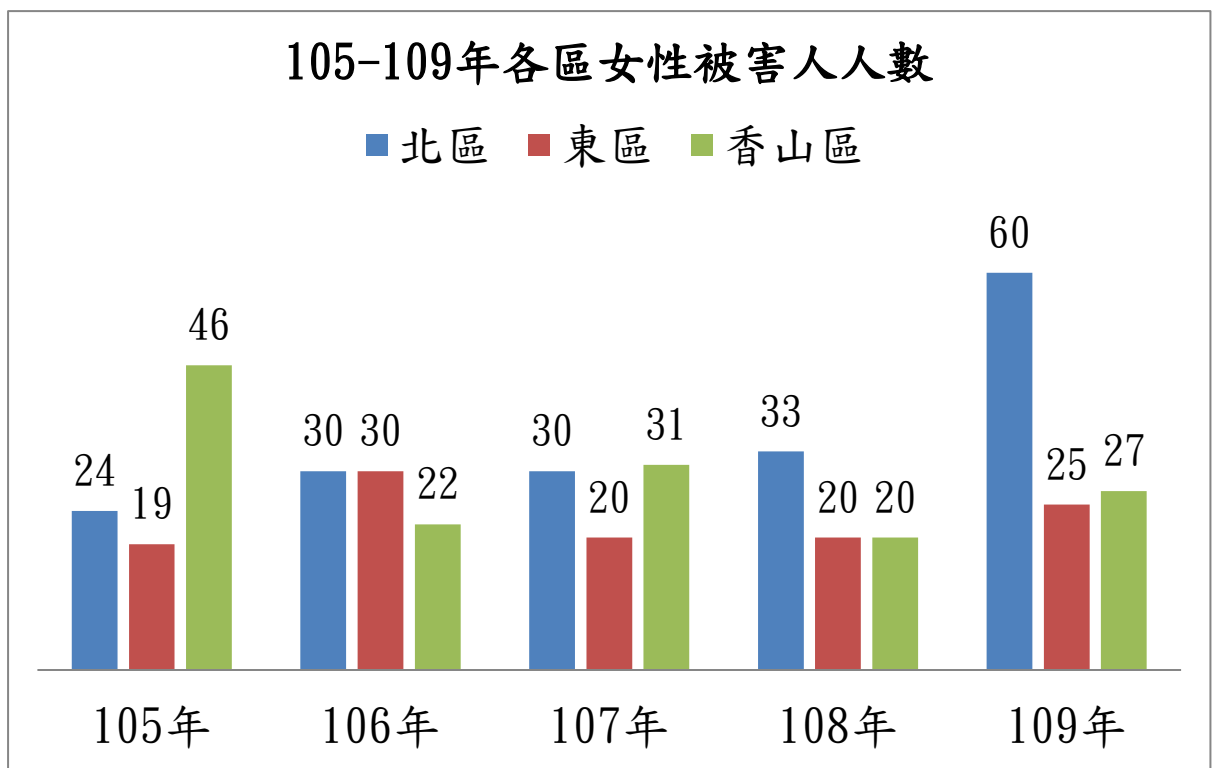


圖 3、本局 105 至 109 年各區兒少保護案件女性被害人增減數

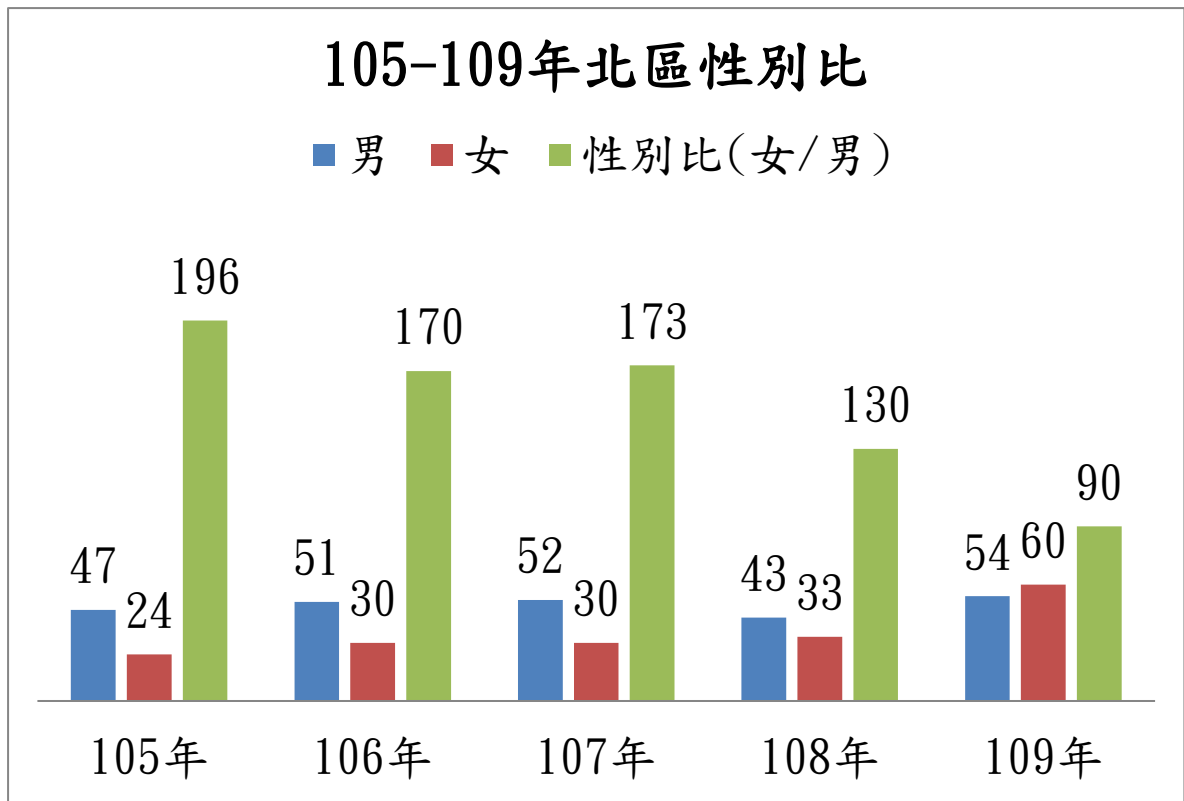


圖 4、本局 105 至 109 年北區兒少保護案件被害人人數及性別比

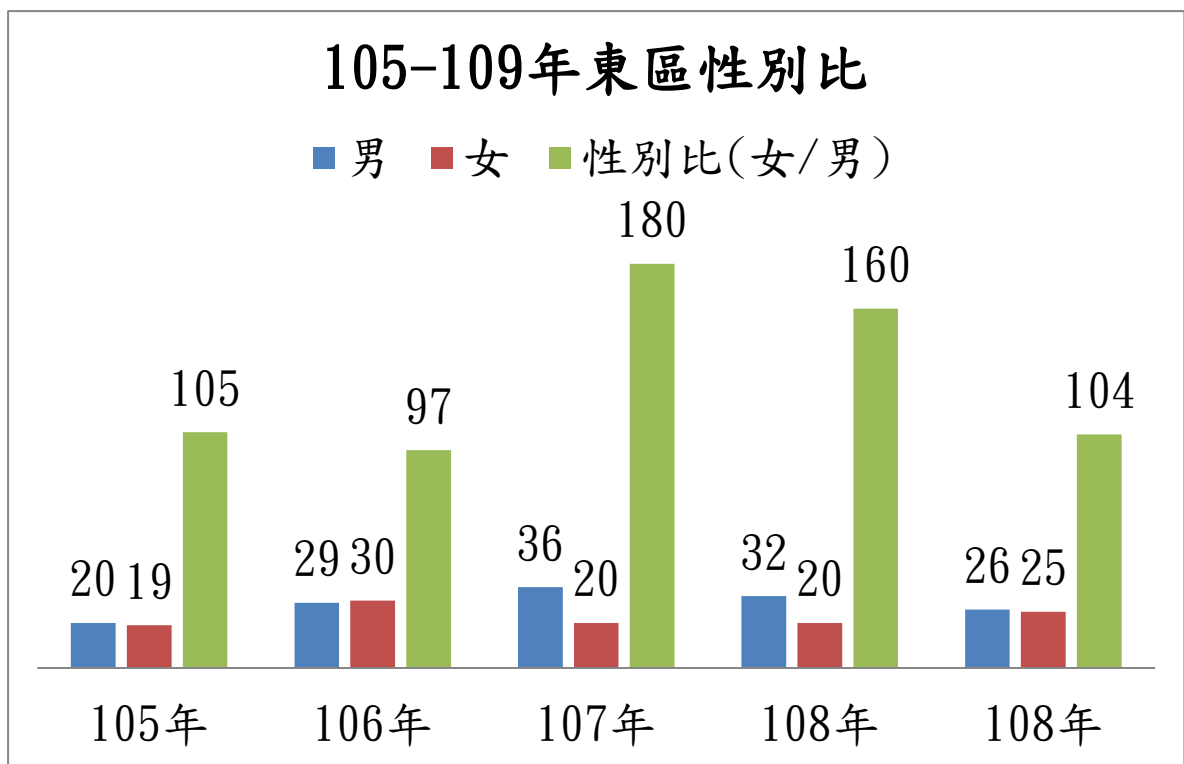


圖 5、本局 105 至 109 年東區兒少保護案件被害人人數及性別比

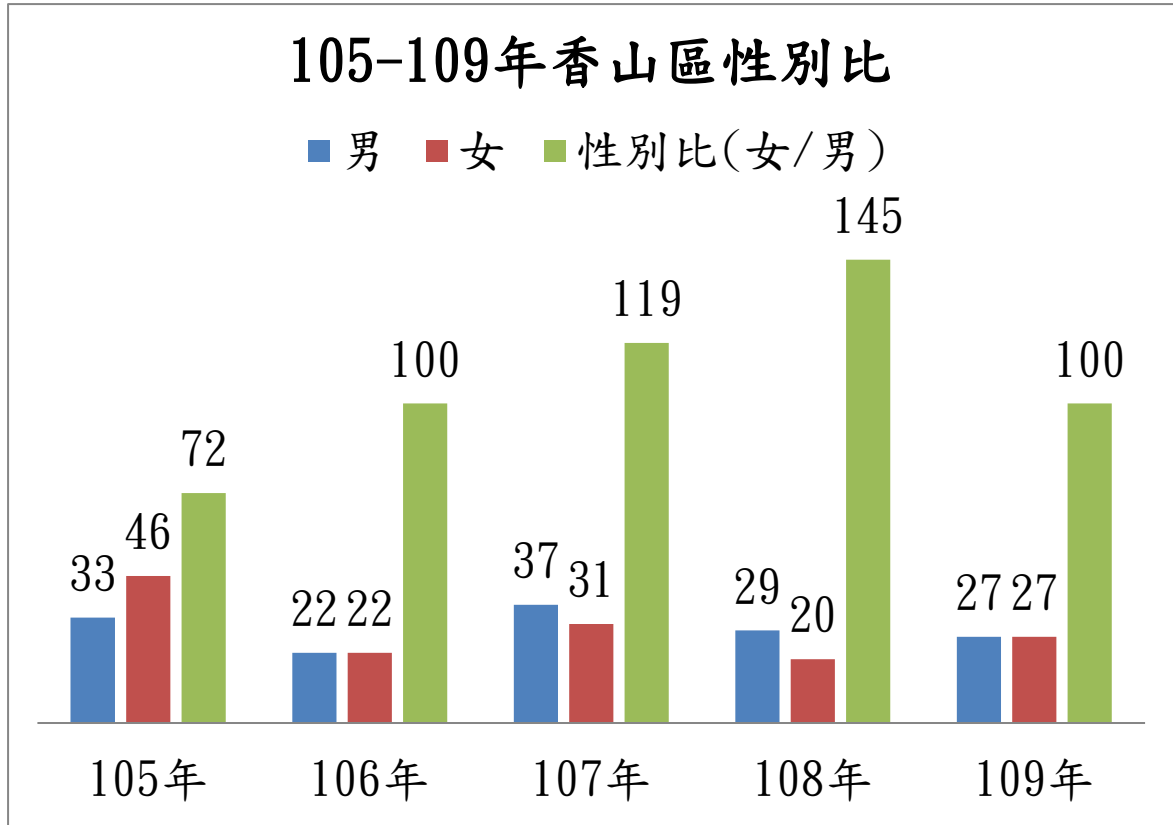


圖 6、本局 105 至 109 年香山區兒少保護案件被害人人數及性別比