

109 年新竹市家暴高危機案件性別統計分析

家庭暴力的受害者不只是婦女，也包含有男性及其他的家庭成員，因此在家庭中，若有暴力衝突的關係，家庭的穩定性及維持性都會備受影響。

本市於 100 年起辦理「家庭暴力安全防護網計畫」，對於網絡成員於通報時評估為高危機之個案，每月透過與警政、社政、衛生、教育及司法等不同網絡成員組成之安全網會議逐案進行列管討論，透過網絡資訊共享及合作行動方式統整服務輸送體系，強化家庭暴力高危機被害人及其未成年子女之安全計畫與各項保護措施，提供被害人更週延、完善的人身安全保護，及降低再受暴率。

一、 家庭暴力案件通報概況

大眾社會觀念認為家庭暴力案件被害人以女性居多。本市 109 年家暴被害人數 1,580 人，全國家暴被害人總人數 92,903 人(扣除不詳案件)，本市占全國家暴被害人數 1.70%。其中本市女性被害人共 1,171 人，佔全國女性被害人 65,091 人的 1.80%；本市男性被害人共 409 人，佔全國男性被害人 27,812 人的 1.47%；

另就被害人性別比分析，本市女性被害人數約為男性被害人數 2.86 倍，與全國性別比 2.341 倍則無明顯差距。

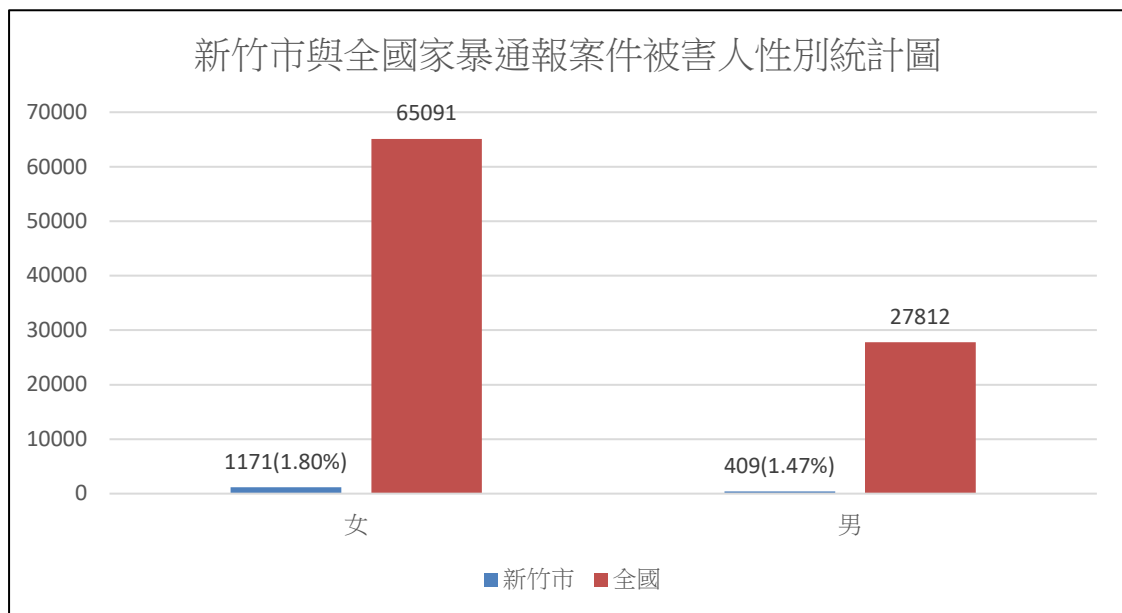
表 1、109 年本市與全國家暴通報案件被害人數性別統計

(單位:人數)

	新竹市	全國	比率 (%)
女	1,171	65,091	1.80%
男	409	27,812	1.47%

總計	1,580	92,903	1.70%
性別比 (女/男)	2.9	2.3	

圖 1、109 年本市與全國家暴通報被害人數性別統計圖



二、本市 109 年家暴案被害人性別與案件類型分析

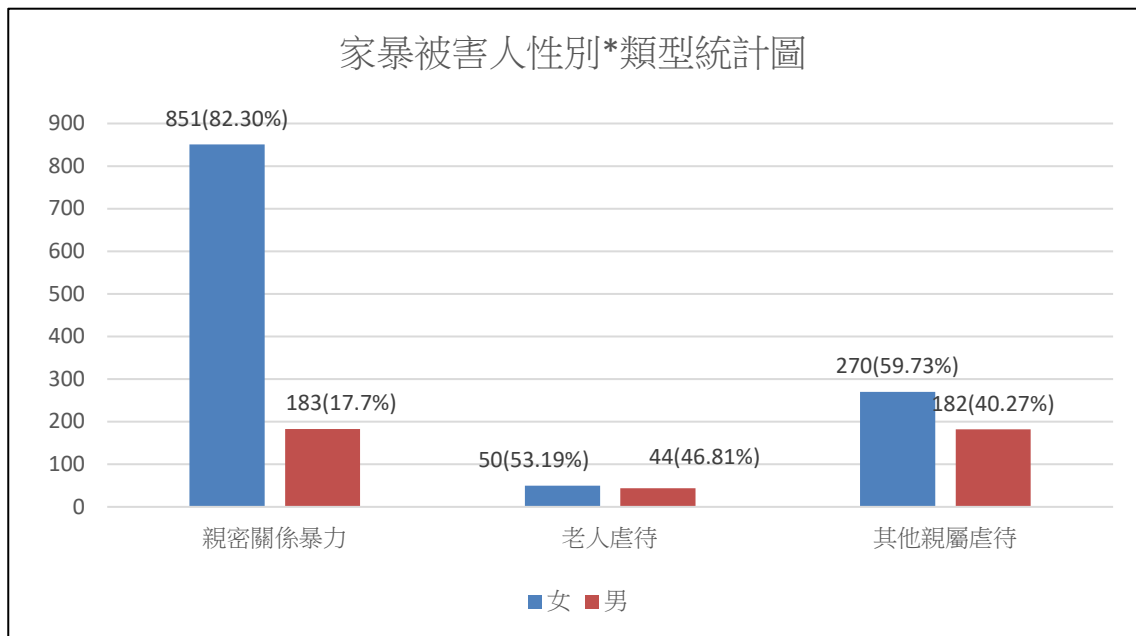
家暴案件可分類為親密關係暴力(包括婚姻/離婚/同居關係)、老人虐待與其他家庭成員間暴力等 3 類型，以類型區分，本市親密關係暴力被害人數占所有家暴類型被害人數 65.44%，其次為其他親屬間暴力。其中以女性與男性被害人比率分析，親密關係暴力女性占 82.30%、女性老人受虐佔 53.19%、其他親屬間暴力女性被害人佔 59.73%，3 種類型合計，女性被害人占總被害人比率為 74.11%。

表 2、109 年新竹市家暴被害人性別*類型統計

	親密關係 暴力	老人虐待	其他親屬 間暴力	合計

女	851	50	270	1,171(74.11%)
男	183	44	182	409(25.89%)
合計	1,034	94	452	1,580(100%)
性別比率(女/男)	82.30%	53.19%	59.73%	

圖 2、109 年新竹市家暴被害人性別*類型統計圖



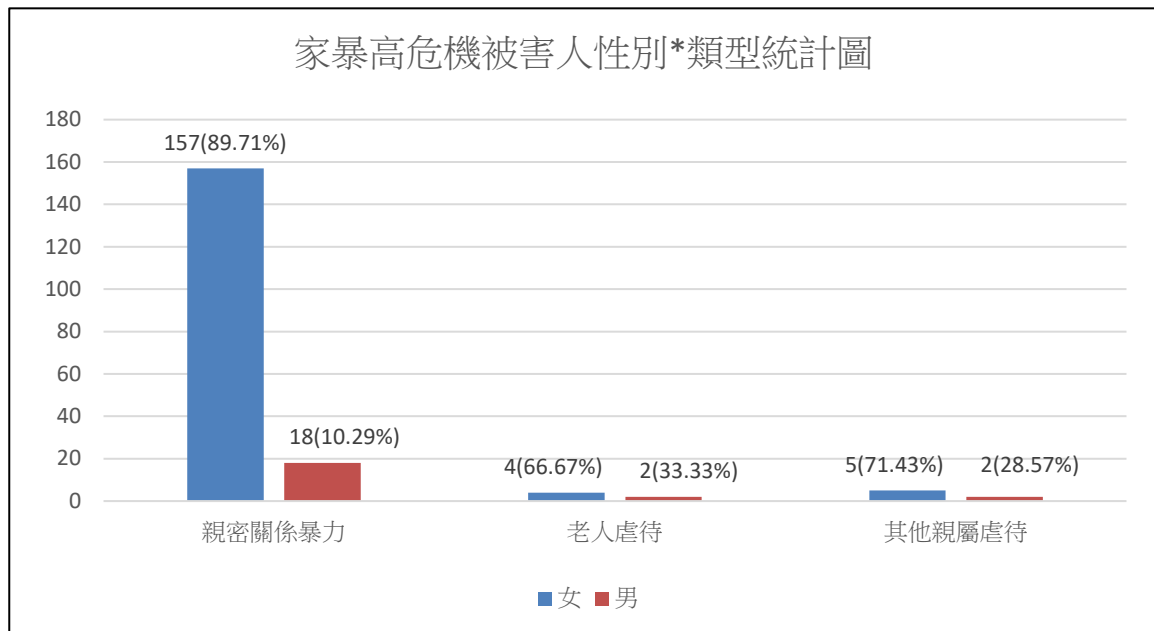
三、109 年家暴高危機案件被害人性別與案件類型分析

依網絡成員通報時評估被害人危機程度，可再分為家暴高危機案，109 年總計 188 案，以親密關係暴力、老人虐待與其他家庭成員間暴力等 3 類型區分，親密關係暴力女性被害人佔該類別 89.71%、其次為其他親屬間暴力女性被害人佔 71.43%、女性老人受虐佔 66.67%。高危機案件中被害人性別與受暴類型的人數及比率，與本市家暴被害人相較大致相符，均以女性及親密關係暴力占最多數。

表 3、109 年新竹市家暴高危機被害人*性別*類型統計

	親密關係 暴力	老人虐待	其他親屬 間暴力	合計
女	157	4	5	166(88.30%)
男	18	2	2	22(11.70%)
合計	175	6	7	188(100%)
性別比 率(女/ 男)	89.71%	66.67%	71.43%	

圖 3、109 年新竹市家暴高危機被害人*性別*類型統計圖



四、109 年家暴高危機案件相對人性別與案件類型分析

家暴高危機案件，以相對人的性別統計分析，109 年 188 案，同樣以親密關係暴力、老人虐待與其他家庭成員間暴力等 3 類型區分，親密關係暴力男性相對人佔該類別 90.86%、老人受虐類型男性相對人佔 83.33%、其他親屬間暴力男性相對人佔 71.43%。3 種類型合計，男性相對人占總相對人數比例高達 9 成，與普遍大眾認為男性多為相對人想法一致。

表 4、109 年新竹市家暴高危機相對人*性別*類型統計

	親密關係 暴力	老人虐待	其他親屬間 暴力	合計
女	16	1	2	19(10.11%)
男	159	5	5	169(89.89%)
合計	175	6	7	188
性別比 例(男/ 女)	90.86%	83.33%	71.43%	

圖 4、109 年新竹市家暴高危機相對人*性別*類型統計圖

