

# 新竹市附屬

## 收支餘絀綜計表

中華民國

科目	合 計		新竹市 工業區開發 管理基金		新竹火車站 後站土地開發 作業基金	
	金 額	%	金 額	%	金 額	%
業務收入	695,765	100.00	-	-	10,800	100.00
勞務收入	320,321	46.04	-	-	8,100	75.00
服務收入	320,321	46.04	-	-	8,100	75.00
租金及權利金收入	63,756	9.16	-	-	2,700	25.00
權利金收入	63,756	9.16	-	-	2,700	25.00
其它業務收入	11	0.00	-	-	-	-
其他補助收入	1	0.00	-	-	-	-
雜項業務收入	10	0.00	-	-	-	-
投融資業務收入	311,677	44.80	-	-	-	-
不動產投資收入	311,677	44.80	-	-	-	-
業務成本與費用	675,828	97.13	195	152.34	10,629	98.42
投融資業務成本	293,538	42.19	-	-	10,629	98.42
不動產投資成本	282,909	40.66	-	-	-	-
其他投融資業務成本	10,629	1.53	-	-	10,629	98.42
行銷及業務費用	372,518	53.54	-	-	-	-
業務費用	372,518	53.54	-	-	-	-
管理及總務費用	9,772	1.40	195	152.34	-	-
管理費用及總務費用	9,772	1.40	195	152.34	-	-
業務賸餘(短絀-)	19,937	2.87	(-) 195	(-) 152.34	171	1.58
業務外收入	2,686	0.38	128	100.00	10	0.09
財務收入	2,035	0.29	128	100.00	10	0.09
利息收入	2,035	0.29	128	100.00	10	0.09
其他業務外收入	651	0.09	-	-	-	-
違約罰款收入	650	0.09	-	-	-	-
受贈收入	1	0.00	-	-	-	-
業務外賸餘(短絀一)	2,686	0.38	128	100.00	10	0.09

本期積餘(短絀一)	22,623	3.25	(-) 67	(-) 52.34	181	1.68
-----------	--------	------	--------	-----------	-----	------

# 單位預算

## (依基金別分列)

100年度

單位：新臺幣千元

新竹市 實施平均地權基金		新竹市 各重劃區基金		新竹市 公共停車場 作業基金		新竹市 世博台灣館產創園區 作業基金	
金額	%	金額	%	金額	%	金額	%
108,677	100.00	203,000	100.00	373,285	100.00	3	100.00
-	-	-	-	312,220	83.64	1	33.33
-	-	-	-	312,220	83.64	1	33.33
-	-	-	-	61,055	16.36	1	33.33
-	-	-	-	61,055	16.36	1	33.33
-	-	-	-	10	0.00	1	33.33
-	-	-	-	-	-	1	33.33
-	-	-	-	10	0.00	-	-
108,677	100.00	203,000	100.00	-	-	-	-
108,677	100.00	203,000	100.00	-	-	-	-
112,458	103.48	184,456	90.87	219,383	58.77	148,707	4,956,900.00
108,677	100.00	174,232	85.83	-	-	-	-
108,677	100.00	174,232	85.83	-	-	-	-
-	-	-	-	-	-	-	-
-	-	6,150	3.03	217,661	58.31	148,707	4,956,900.00
-	-	6,150	3.03	217,661	58.31	148,707	4,956,900.00
3,781	3.48	4,074	2.01	1,722	0.46	-	-
3,781	3.48	4,074	2.01	1,722	0.46	-	-
(-) 3,781	(-) 3.48	18,544	9.13	153,902	41.23	(-) 148,704	(-) 4,956,800.00
938	0.86	879	0.43	730	0.20	1	33.33
938	0.86	879	0.43	80	0.02	-	-
938	0.86	879	0.43	80	0.02	-	-
-	-	-	-	650	0.17	1	33.33
-	-	-	-	650	0.17	-	-
-	-	-	-	-	-	1	33.33
938	0.86	879	0.43	730	0.20	1	33.33

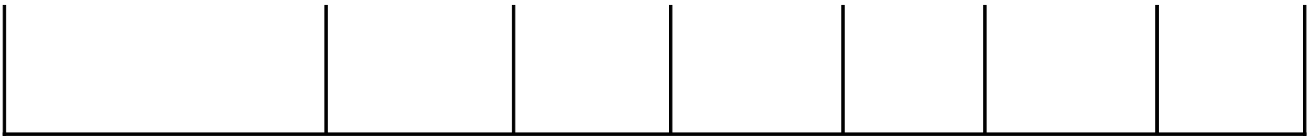
(-) 2,843	(-) 2.62	19,423	9.56	154,632	41.42	(-) 148,703	(-) 4,956,766.67
-----------	----------	--------	------	---------	-------	-------------	------------------

新竹市附屬

餘絀撥補綜計表

中華民國

項 目	合 計		新竹市 工業區開發 管理基金		新竹火車站 後站土地開發 作業基金	
	金 額	%	金 額	%	金 額	%
賸餘之部	1,203,750	100.00	46,600	100.00	181	100.00
本期賸餘	174,236	14.47	-	-	181	100.00
前期未分配賸餘	1,029,514	85.53	46,600	100.00	-	-
分配之部	3,091	0.26	67	0.14	181	100.00
填補累積短絀	3,091	0.26	67	0.14	181	100.00
提存公積	-	-	-	-	-	-
賸餘撥充基金數	-	-	-	-	-	-
解繳市庫淨額	-	-	-	-	-	-
其他依法分配數	-	-	-	-	-	-
未分配賸餘	1,200,659	99.74	46,533	99.86	-	-
短絀之部	214,704	100.00	67	100.00	54,464	100.00
本期短絀	151,613	70.61	67	100.00	-	-
前期待填補之短絀	63,091	29.39	-	-	54,464	100.00
填補之部	3,091	1.44	67	100.00	181	0.33
撥用賸餘	3,091	1.44	67	100.00	181	0.33
待填補之短絀	211,613	98.56	-	-	54,283	99.67



單位預算

(依基金別分列)

100年度

新竹市 實施平均地權基金		新竹市 各重劃區基金		新竹市 公共停車場 作業基金		新竹市 世博台灣館產創園區 作業基金	
金額	%	金額	%	金額	%	金額	%
105,255	100.00	392,645	100.00	659,069	100.00	-	-
-	-	19,423	4.95	154,632	23.46	-	-
105,255	100.00	373,222	95.05	504,437	76.54	-	-
2,843	2.70	-	-	-	-	-	-
2,843	2.70	-	-	-	-	-	-
-	-	-	-	-	-	-	-
-	-	-	-	-	-	-	-
-	-	-	-	-	-	-	-
-	-	-	-	-	-	-	-
102,412	97.30	392,645	100.00	659,069	100.00	-	-
2,843	100.00	-	-	-	-	157,330	100.00
2,843	100.00	-	-	-	-	148,703	94.52
-	-	-	-	-	-	8,627	5.48
2,843	100.00	-	-	-	-	-	-
2,843	100.00	-	-	-	-	-	-
-	-	-	-	-	-	157,330	100.00

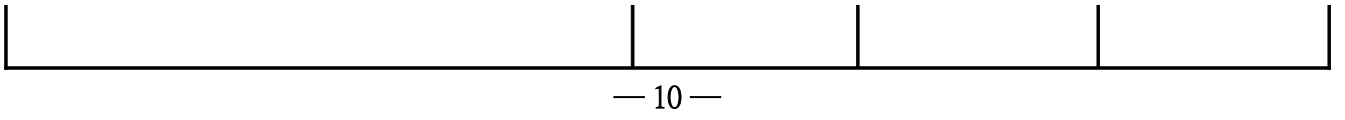




新竹市附屬  
現金流量綜計表

中華民國

項 目	合計	新竹市 工業區開發 管理基金	新竹火車站 後站土地開發 作業基金
	金額	金額	金額
業務活動之現金流量			
本期賸餘(短絀—)	22,623	(-) 67	181
調整非現金項目	32,915	14	735
折舊及折耗	32,811	-	785
流動資產淨減(淨增—)	(-) 36	14	(-) 50
流動負債淨增(淨減—)	140	-	-
業務活動之淨現金流入(流出—)	55,538	(-) 53	916
投資活動之現金流量			
減少長期投資、應收款、貸墊款及準備金	295,705	-	-
增加長期投資、應收款、貸墊款及準備金	(-) 37,399	-	-
增加固定資產及遞耗資產	(-) 999,850	-	(-) 1,500
增加無形資產、遞延借項及其他資產	(-) 2,256	(-) 20	(-) 47
投資活動之淨現金流入(流出—)	(-) 743,800	(-) 20	(-) 1,547
融資活動之現金流量			
增加長期負債	2,380,431	-	307,465
減少長期負債	(-) 1,129,735	-	(-) 303,220
融資活動之淨現金流入(流出—)	1,250,696	-	4,245
現金及約當現金之淨增(淨減—)	562,434	(-) 73	3,614
期初現金及約當現金	730,751	46,581	2,193
期末現金及約當現金	1,293,185	46,508	5,807



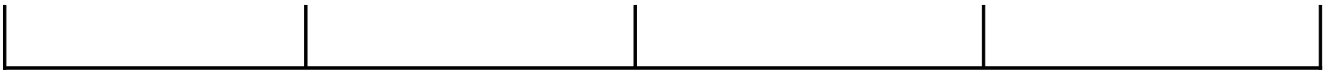
# 單位預算

## (依基金別分列)

100年度

單位：新臺幣千元

新竹市 實施平均地權基金	新竹市 各重劃區基金	新竹市 公共停車場 作業基金	新竹市 世博台灣館產創園區 作業基金
金額	金額	金額	金額
(-) 2,843	19,423	154,632	(-) 148,703
406	(-) 2,392	23,386	10,766
406	1,468	19,386	10,766
-	-	-	-
-	(-) 3,860	4,000	-
(-) 2,437	17,031	178,018	(-) 137,937
108,677	187,028	-	-
-	(-) 37,399	-	-
(-) 3,000	-	(-) 169,500	(-) 825,850
(-) 285	(-) 667	(-) 1,137	(-) 100
105,392	148,962	(-) 170,637	(-) 825,950
-	92,237	1,016,842	963,887
-	(-) 186,598	(-) 639,917	-
-	(-) 94,361	376,925	963,887
102,955	71,632	384,306	-
241,344	283,134	157,498	1
344,299	354,766	541,804	1



新竹市附屬單位預算  
資本計畫基金來源、用途及餘絀表

中華民國100年度

科目	本年度預算數		上年度預算數		比較增減(-)	
	金額	%	金額	%	金額	%
基金來源	359,815	100.00	545,000	100.00	(-) 185,185	100.00
債務收入	307,089	85.34	542,274	99.50	(-) 235,185	127.00
舉借債務收入	307,089	85.34	542,274	99.50	(-) 235,185	127.00
財產收入	326	0.09	326	0.06	-	-
權利金收入	319	0.09	319	0.06	-	-
利息收入	7	0.00	7	0.00	-	-
政府撥入收入	50,000	13.90	-	-	50,000	(-) 27.00
縣(市)庫撥款收入	50,000	13.90	-	-	50,000	(-) 27.00
其他收入	2,400	0.67	2,400	0.44	-	-
雜項收入	2,400	0.67	2,400	0.44	-	-
基金用途	359,815	100.00	545,000	100.00	(-) 185,185	100.00
償債計畫	349,815	97.22	535,000	98.17	(-) 185,185	100.00
債務還本支出	337,000	93.66	500,000	91.75	(-) 163,000	88.02
債務付息支出	12,815	3.56	35,000	6.42	(-) 22,185	11.98
一般行政管理計畫	10,000	2.78	10,000	1.83	-	-
一般行政管理	10,000	2.78	10,000	1.83	-	-
本期賸餘(短絀一)	-	-	-	-	-	-

期初基金餘額	-	-	-	-	-	-
期末基金餘額	-	-	-	-	-	-

新竹市附屬單位預算  
資本計畫基金現金流量綜計表

中華民國100年度

項 目	本年度預算數
業務活動之現金流量	
本期賸餘(短絀-)	-
調整非現金項目	(-) 3,900
業務活動之淨現金流入(流出一)	(-) 3,900
其他活動之現金流量	
減少短期投資及短期貸墊款	-
減少投資、長期應收款項、貸墊款及準備金	-
減少其他資產	-
增加短期債務及其他負債	100
其他項目之現金流入	-
增加短期投資及短期貸墊款	-
增加投資、長期應收款項、貸墊款及準備金	-
增加其他資產	-
減少短期債務及其他負債	-
其他項目之現金流出	-
其他活動之淨現金流入(流出一)	100
現金及約當現金之淨增(淨減一)	(-) 3,800
期初現金及約當現金	36,979
期末現金及約當現金	33,179

--	--



## 新竹市附屬單位預算

### 特別收入基金來源、用途及餘絀綜計表

中華民國100年度

單位：新臺幣千元

科目	本年度預算數			上年度預算數			本年度與上年度比較			期初基金餘額	期末基金餘額
	基金來源	基金用途	賸餘(短絀-)	基金來源	基金用途	賸餘(短絀-)	基金來源	基金用途	賸餘(短絀-)		
市政府主管	6,612,922	6,579,135	33,787	270,144	345,698	(-) 75,554	6,342,778	6,233,437	109,341	951,794	985,581
新竹市公益彩券盈餘分配基金	192,474	179,919	12,555	183,794	182,965	829	8,680	(-) 3,046	11,726	339,720	352,275
新竹市身心障礙者就業基金	87,741	66,509	21,232	86,350	162,733	(-) 76,383	1,391	(-) 96,224	97,615	612,074	633,306
新竹市地方教育發展基金	6,332,707	6,332,707	-	-	-	-	6,332,707	6,332,707	-	-	-
新竹市環境保護局主管	59,454	38,772	20,682	61,483	32,325	29,158	(-) 2,029	6,447	(-) 8,476	102,928	123,610
新竹市環境污染防治基金	59,454	38,772	20,682	61,483	32,325	29,158	(-) 2,029	6,447	(-) 8,476	102,928	123,610

合計	6,672,376	6,617,907	54,469	331,627	378,023	(-) 46,396	6,340,749	6,239,884	100,865	1,054,722	1,109,191
----	-----------	-----------	--------	---------	---------	------------	-----------	-----------	---------	-----------	-----------

## 新竹市附屬單位預算

### 特別收入基金現金流量綜計表(依基金別分析)

中華民國100年度

單位：新臺幣千元

項 目	合計	新竹市 公益彩券盈餘 分配基金	新竹市 身心障礙者 就業基金	新竹市 地方教育 發展基金	新竹市 環境污染 防制基金
業務活動之現金流量					
本期賸餘(短絀-)	54,469	12,555	21,232	-	20,682
調整非現金項目	(-) 900	-	-	-	(-) 900
業務活動之淨現金流入(流出一)	53,569	12,555	21,232	-	19,782
其他活動之現金流量	-	-	-	-	-
減少短期投資及短期貸墊款	-	-	-	-	-
減少投資、長期應收款項、貸墊款及準備金	-	-	-	-	-
減少其他資產	-	-	-	-	-
增加短期債務及其他負債	600	-	-	-	600
其他項目之現金流入	-	-	-	-	-
增加短期投資及短期貸墊款	-	-	-	-	-
增加投資、長期應收款項、貸墊款及準備金	(-) 600	-	-	-	(-) 600
增加其他資產	-	-	-	-	-
減少短期債務及其他負債	-	-	-	-	-
其他項目之現金流出	-	-	-	-	-
其他活動之淨現金流入(流出一)	-	-	-	-	-
現金及約當現金之淨增(淨減一)	53,569	12,555	21,232	-	19,782
期初現金及約當現金	218,707	9,710	105,369	-	103,628
期末現金及約當現金	272,276	22,265	126,601	-	123,410

--	--	--	--	--	--	--