



### 一、勞動力

#### (一)111年勞動力人數為22萬1千人，較上年增加2千人

勞動力係指15歲以上可以工作的民間人口，包括就業者及失業者。111年新竹市勞動力人數為22萬1千人，較上年21萬9千人增加2千人(0.91%)。

#### (二)111年勞動參與率59.1%，較上年增加0.3個百分點，居全臺第10位

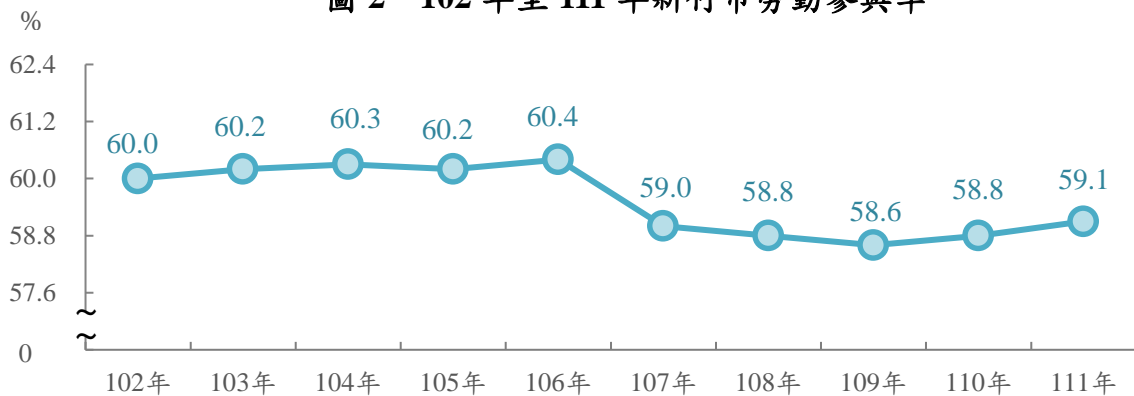
勞動參與率係指勞動力占15歲以上民間人口的比率。111年新竹市勞動參與率為59.1%，較上年58.8%增加0.3個百分點，其中男性為67.1%，女性為51.6%。若以臺灣地區各縣市勞動參與率由高至低來作遞減排序，本市居全臺第10位，而桃園市61.6%居冠；與102年勞動參與率比較，新竹市勞動參與率減少0.9個百分點。(詳圖1及圖2)

圖1 111年各縣市勞動參與率



資料來源：行政院主計總處。

圖2 102年至111年新竹市勞動參與率



資料來源：行政院主計總處。



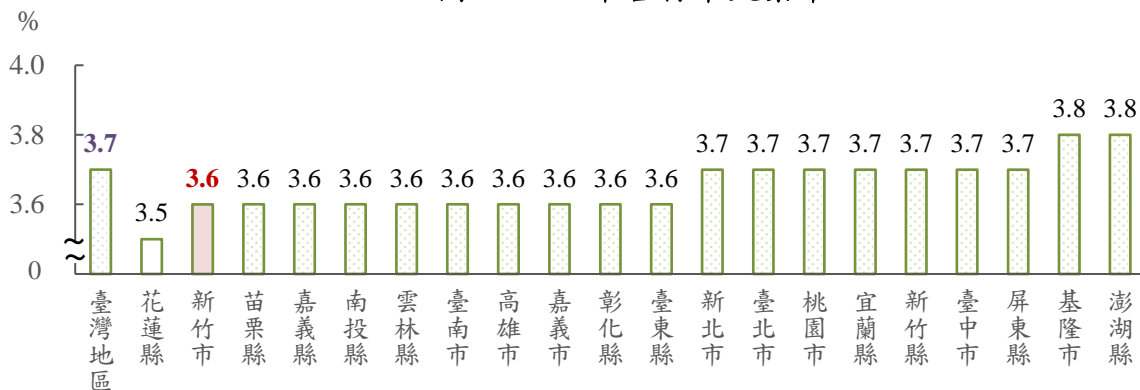
### 二、失業

失業者係採國際勞工組織(ILO)定義計算，即年滿 15 歲以上民間人口，且同時符合無工作、在找工作或已找工作在等待結果、隨時可以開始工作等 3 項條件者。

#### (一)111 年失業率 3.6%，較上年減少 0.2 個百分點

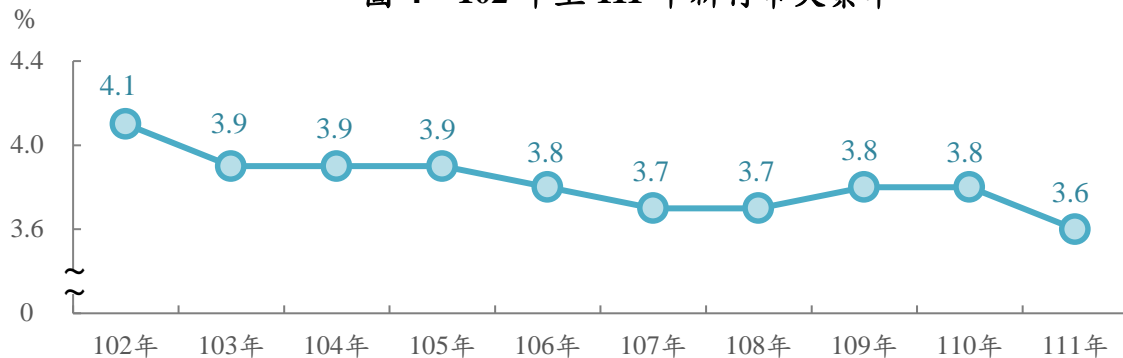
111 年新竹市失業人數為 8 千人，與上年相同，失業率為 3.6%，較上年減少 0.2 個百分點，較臺灣地區整體平均失業率低 0.1 個百分點；若以各縣市失業率從低至高來作遞增排序，本市與苗栗縣、嘉義縣等 9 個縣市並列全臺各縣市第 2 位；與 102 年失業率比較，新竹市失業率減少 0.5 個百分點。(詳圖 3 及圖 4)

圖 3 111 年各縣市失業率



資料來源：行政院主計總處。

圖 4 102 年至 111 年新竹市失業率



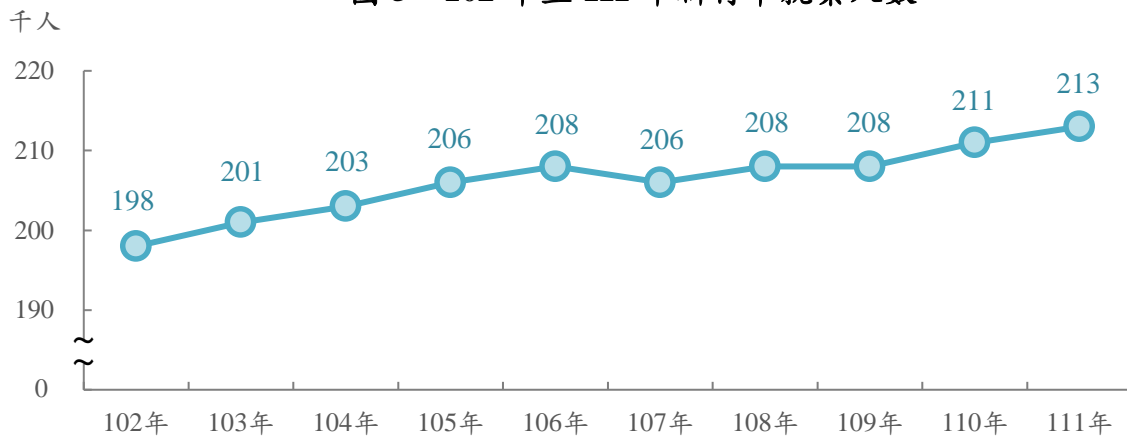
資料來源：行政院主計總處。



### 三、就業

111年新竹市就業人數為21萬3千人，較上年增加2千人(0.95%)，其中男性就業人數為11萬6千人，女性就業人數為9萬7千人；與102年就業人數比較，新竹市就業人數增加1萬5千人(7.58%)。(詳圖5)

圖5 102年至111年新竹市就業人數

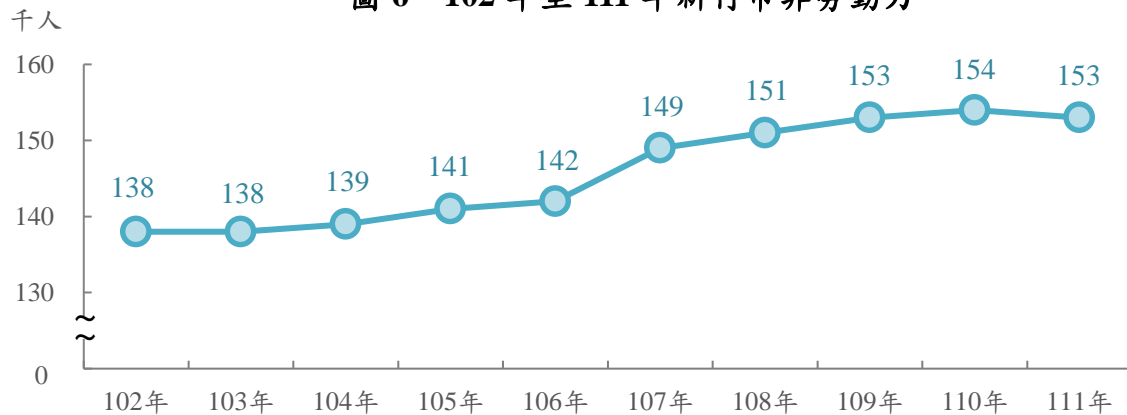


資料來源：行政院主計總處。

### 四、非勞動力

非勞動力係指15歲以上不屬於勞動力之民間人口，包括因求學或準備升學、料理家務、高齡、身心障礙、想工作而未找工作及其他原因等，而未工作亦未找工作者。111年新竹市非勞動力為15萬3千人，較上年15萬4千人減少1千人(0.65%)，其中男性非勞動力為6萬人，女性非勞動力為9萬3千人；與102年非勞動力比較，新竹市非勞動力增加1萬5千人(10.87%)。(詳圖6)

圖6 102年至111年新竹市非勞動力



資料來源：行政院主計總處。