



新竹市市政統計通報

108 年下半年暨全年新竹市勞動力指標

109.1.31

本通報資料來源為行政院主計總處公布之 108 年下半年暨全年人力資源調查統計結果。

一、勞動力狀況

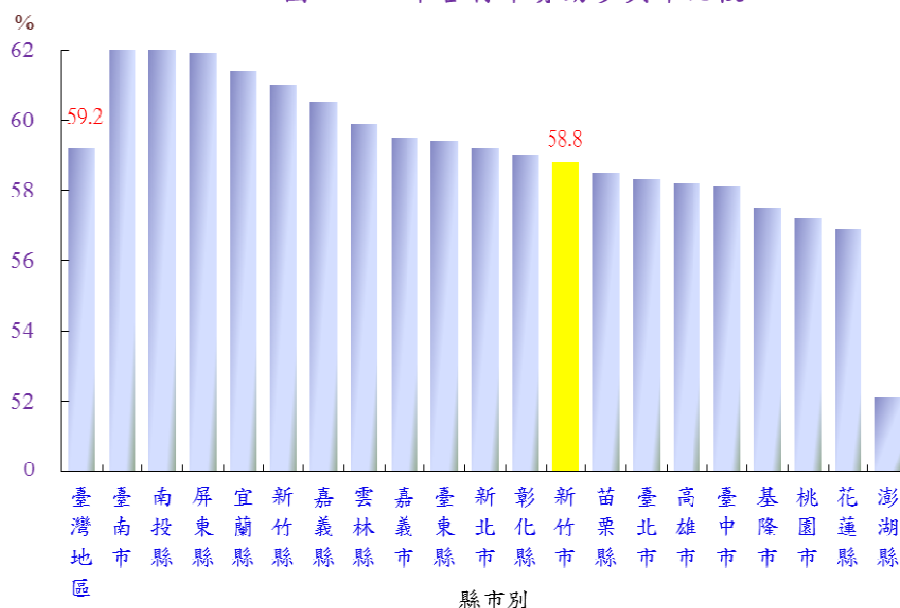
(一)108 年全年勞動力為 21 萬 6 千人

勞動力係指 15 歲以上可以工作的民間人口，包括就業者及失業者。新竹市 108 年下半年勞動力人數為 21 萬 7 千人，較上半年增加 2 千人(0.93%)，較上年同期增加 3 千人(1.40%)；新竹市 108 年全年平均勞動力人數為 21 萬 6 千人，較上年人數 21 萬 4 千人，增加 2 千人(0.93%)；其中男性人數為 11 萬 9 千人，較上年增加 1 千人，女性為 9 萬 6 千人，與上年相同。

(二)108 年全年勞動參與率 58.8%，居全臺第 12 位

勞動參與率係指勞動力占 15 歲以上民間人口的比率。新竹市 108 年下半年勞動參與率為 59.0%，較上半年增加 0.4 個百分點，較上年同期增加 0.2 個百分點；新竹市 108 年全年勞動參與率 58.8%，較上年全年減少 0.2 個百分點；其中男性為 67.3%，較上年增加 0.1 個百分點，女性為 50.9%，較上年減少 0.4 個百分點。若將各縣市勞動參與率由高至低排序，本市居全臺各縣市第 12 位，較臺灣地區整體平均之 59.2% 低。

圖1 108年各縣市勞動參與率比較



二、失業狀況

失業者係採國際勞工組織(ILO)定義計算，即年滿 15 歲以上，且符合無工作、在找工作或已找工作在等待結果、隨時可以開始工作等 3 項條件之人口數。

(一)108 年失業率 3.7%，與臺灣地區整體平均相同

新竹市 108 年下半年失業率為 3.8%，較上半年及上年同期增加 0.1 個百分點；新竹市 108 年全年失業率為 3.7%，與上年相同，為近 10 年本市失業率之低點，與臺灣地區整體平均相同；其中男性失業率為 4.2%，女性失業率為 3.2%，若將各縣市失業率由低至高排序，本市居全臺各縣市第 4 位，與臺北市等縣市並列。

(二)108 年全年失業人數為 8 千人

新竹市 108 年下半年失業人數為 8 千人，與上半年及上年同期相同；新竹市 108 年全年失業人數為 8 千人，與上年全年失業人數相同；其中男性為 5 千人，女性為 3 千人。

圖2 108年各縣市失業率比較

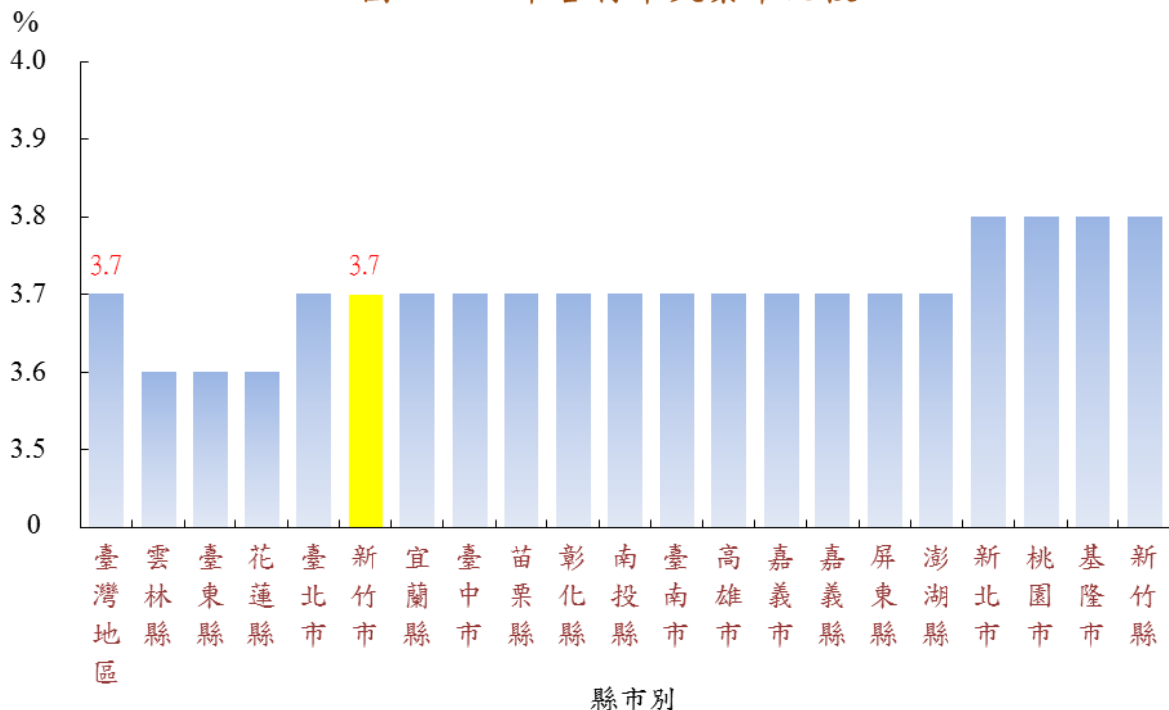
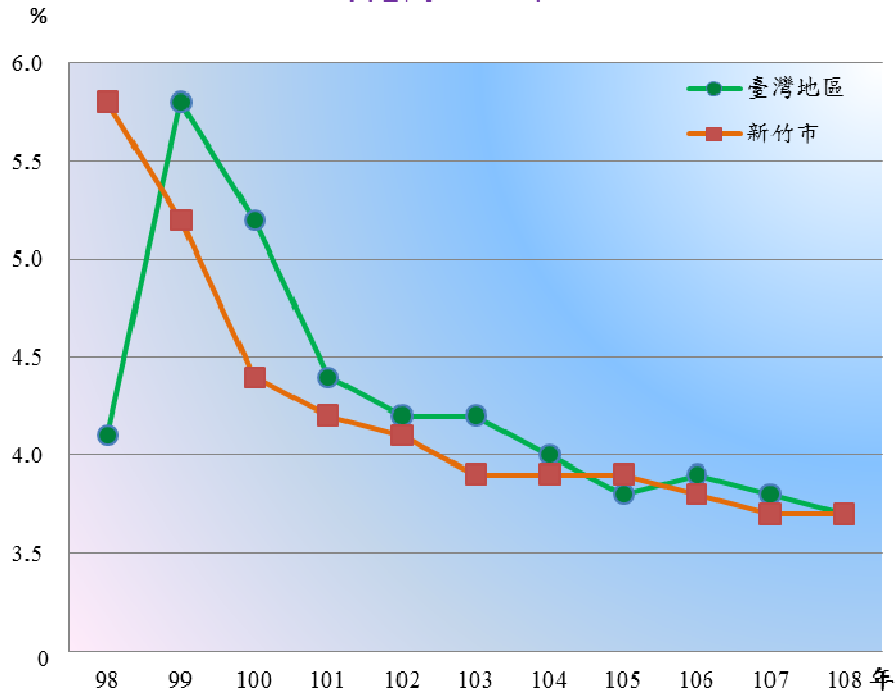


圖3.新竹市98年至108年失業率變動情形
-與臺灣地區比較



三、就業狀況

108 年就業人數 20 萬 8 千人

新竹市 108 年下半年就業人數為 20 萬 8 千人，較上半年增加 1 千人(0.48%)，較上年同期增加 2 千人(0.97%)；新竹市 108 年全年就業人數為 20 萬 8 千人，較上年就業人數 20 萬 6 千人，增加 2 千人(0.97%)；其中男性為 11 萬 4 千人，較上年增加 1 千人，女性為 9 萬 3 千人，與上年相同。

四、非勞動力

108 年非勞動力人數為 15 萬 1 千人

新竹市 108 年下半年平均非勞動力人數為 15 萬 1 千人，與上半年相同，較上年同期增加 1 千人(0.67%)；新竹市 108 年全年非勞動力人數為 15 萬 1 千人，較上年增加 2 千人(1.34%)；其中男性 5 萬 8 千人，與上年相同，女性 9 萬 3 千人，較上年增加 2 千人。