

# 新竹市市政統計通報

## 新竹市及新竹科學園區營利事業銷售概況

111.05.23

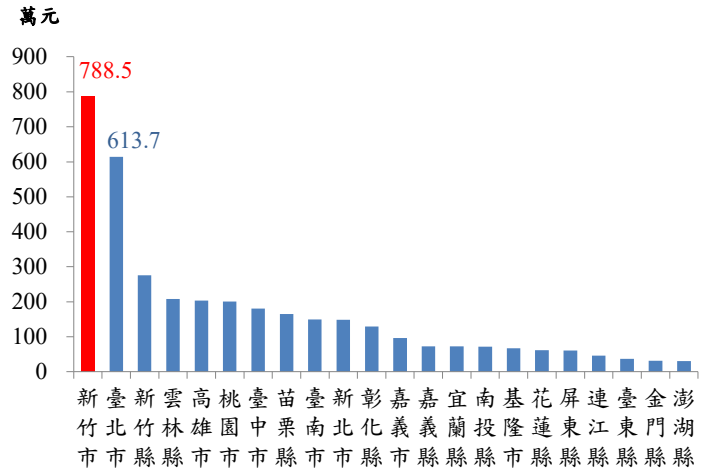
本通報係參據財政部公布之全國營利事業銷售額統計及科技部新竹科學園區(以下簡稱竹科)管理局等有關營利事業銷售額(以下簡稱營業額)統計資料編製而成。

### 一、新竹市營利事業家數及營業額

110 年新竹市營利事業家數 29,155 家，營業額為 3 兆 5,688.6 億元，居各縣市第 6 位，較 109 年增加 25.71%。110 年平均每人營業額為 788.5 萬元，位居各縣市第 1 位。

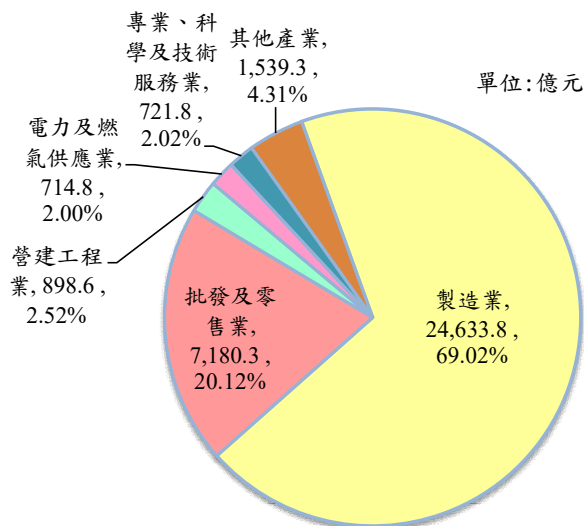
各產業營業額以製造業 2 兆 4,633.8 億元占 69.02%居首，次為批發及零售業 7,180.3 億元占 20.12%，

再次為營建工程業 898.6 億元占 2.52%；其中製造業以電子零組件製造業營業額 2 兆 1,876.3 億元為主體，占本市營業額之 61.30%。

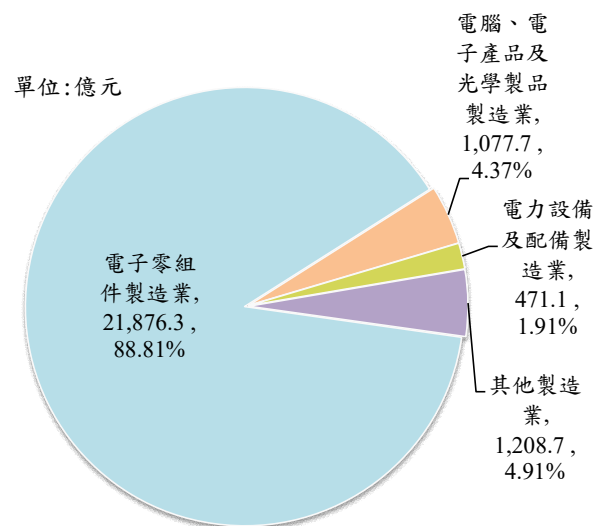


110 年本市主要產業營業額與 109 年比較，製造業大增 23.29%，主因電子零組件製造業受惠於汽車及手機等晶片需求強勁，營業額增加 24.60%。批發零售業營業額增加 38.04%，主因電腦套裝軟體零售營業額增加 1,654.3 億元，增幅達 90.2%。營建工程業營業額增加 32.35%。

110年新竹市主要產業營業額



110年新竹市製造業營業額



# 新竹市市政統計通報

## 新竹市及新竹科學園區營利事業銷售概況

111.05.23

### 二、科技部新竹科學園區整體銷售概況

竹科管理局管轄新竹、竹南、龍潭、新竹生醫、銅鑼及宜蘭共 6 個園區，截至 110 年底，各園區入區廠商合計為 548 家，園區產業涵蓋積體電路、光電、電腦及週邊、通訊、精密機械、生物技術及其他等 7 大領域。110 年底從業員工人數（不含外勞）為 164,784 人，較 109 年底增加 8,395 人，其平均年齡為 38.58 歲，較 109 年底增加 0.1 歲。從教育程度別觀察，大學以上學歷者所占比重達 70.92%，其中具碩士以上學歷者占 37.36%，比率均較 109 年底增加，維持逐年增加趨勢。

110 年竹科營業額 1 兆 5,879.7 億元，較 109 年增加 27.65%，出口值 1 兆 5,935.4 億元，較 109 年增加 17.61%。

110年新竹科學園區產業營業額統計表

單位：億元

園區別	積體電路	光電	電腦及週邊	通訊	精密機械	生物技術	其他	總計	109年總計	
營業額	合計	11,514.3	1,590.0	1,498.1	560.3	437.5	183.8	95.6	15,879.7	12,439.2
	新竹園區	11,178.0	832.6	1,467.8	555.2	340.8	84.2	94.9	14,553.4	11,373.3
	竹南園區	71.7	399.1	6.1	5.2	85.8	31.8	-	599.6	472.8
	龍潭園區	175.6	355.6	6.7	-	-	4.1	0.8	542.8	474.2
	新竹生醫園區	-	-	-	-	-	42.7	-	42.7	5.8
	銅鑼園區	89.1	2.6	15.0	-	9.1	20.8	-	136.7	109.7
	宜蘭園區	-	0.2	2.4	-	1.8	0.2	-	4.6	3.4
出口額	11,888.4	1,209.9	2,183.1	422.2	143.9	87.4	0.4	15,935.4	13,549.0	

### 三、新竹科學園區新竹園區與本市產業銷售情況探討

竹科管理局所轄各園區中規模最大者為新竹園區，新竹園區已入區登記廠商 404 家(占各園區合計之 73.72%)、從業員工 139,465 人(占各園區合計之 84.64%)，其中近 3/4 廠商位於本市境內，其餘位於緊臨之新竹縣寶山鄉，故與本市之發展息息相關。

# 新竹市市政統計通報

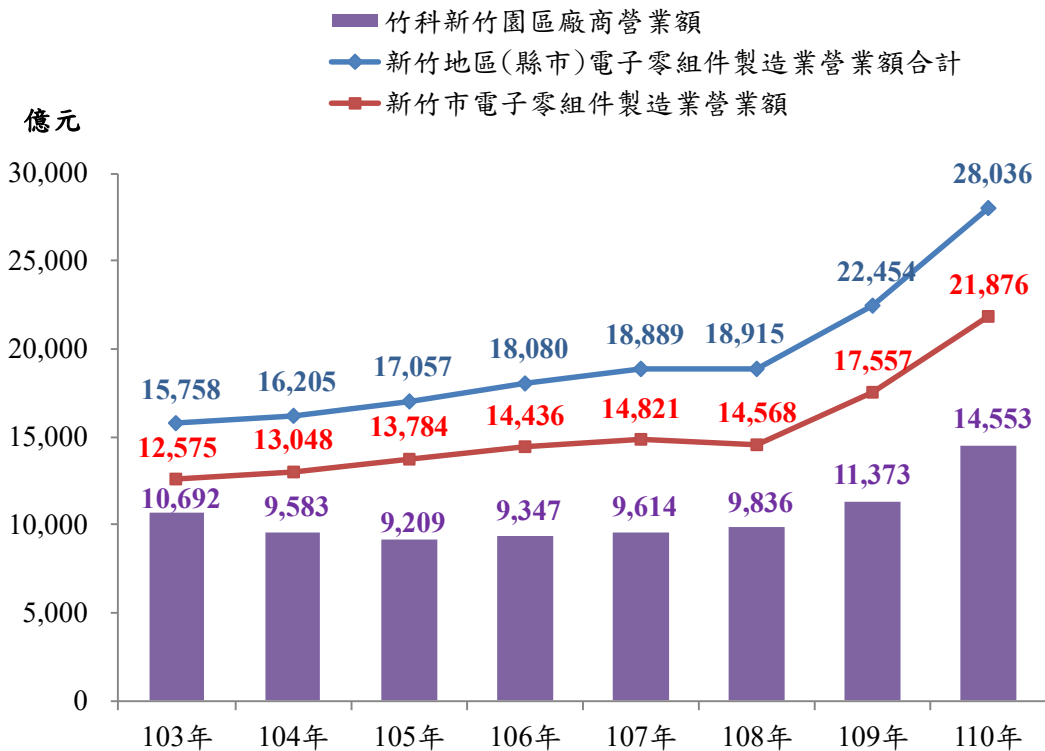
## 新竹市及新竹科學園區營利事業銷售概況

111.05.23

竹科新竹園區 110 年營業額 14,553.39 億元，占竹科各區合計之 91.64%。竹科新竹園區中以積體電路產業營業額占 75.82%最多、電腦及週邊產業占 10.24%次之。

竹科新竹園區 110 年營業額占本市電子零組件製造業營業額<sup>註</sup>之比率為 66.53%，占新竹地區(縣市合計)電子零組件製造業營業額之比率為 51.91%，顯示電子零組件製造業為新竹地區經濟發展貢獻良多，創造大量就業人口，形成大規模之產業聚落。

「新竹地區電子零組件製造業」及「竹科新竹園區廠商」營業額



註：依據財政部稅務行業標準分類，本市電子零組件製造業含半導體、被動電子元件、印刷電路板、光電材料及元件製造業，其110年營業額占全市製造業營業額之88.8%。且與竹科新竹園區主要產業同質性極高，因此據以進行本市製造業及竹科新竹園區營業額之分析探討具相當代表性。

# 新竹市市政統計通報

## 新竹市及新竹科學園區營利事業銷售概況

111.05.23

本市電子零組件製造業營業額占各行業整體營業額之比率雖於 107 及 108 年呈現下滑，惟 109 年及 110 年占比回升至六成以上，帶動本市產業營業額持續成長。另本市批發零售業營業額占比達 2 成，亦為推動本市產業營業額成長之重要助力。

新竹市「電子零組件製造業」與「批發零售業」營業額占比

